

# Общество с ограниченной ответственностью «Рест-Арт»

Лицензия № МКРФ 00627 от 5 апреля 2013 г.

**Заказчик:** Государственное казенное учреждение Ленинградской области «Дирекция по сохранению объектов культурного наследия»

**Объект:** «Мемориальный комплекс» в составе: «Памятник-стела герою итальянского сопротивления Петрову И.Г., жившему в этом поселке», «Памятник-стела местным жителям, погибшим на фронтах Великой Отечественной войны», «Памятник-стела советским воинам – освободителям поселка в 1944 г.», «Место захоронения советских воинов, погибших в 1919 г., 1941-1944 гг.»

**Адрес:** Ленинградская область, Гатчинский муниципальный район, Елизаветинское сельское поселение, п. Елизаветино, уч. 2 п



## ПРОЕКТНО-СМЕТНАЯ ДОКУМЕНТАЦИЯ

по сохранению объектов культурного наследия - памятников военной истории, расположенных на территории Ленинградской области  
(ЕГРОКН 471720827390005)

3. Проект приспособления объекта.
- 3.2. Проект реставрации.
- 3.2.4. Проект организации реставрации

Шифр: Рест-Арт-5526-01/20-ПОР

Санкт-Петербург  
2021 г.

# Общество с ограниченной ответственностью «Рест-Арт»

Лицензия № МКРФ 00627 от 5 апреля 2013 г.

**Заказчик:** Государственное казенное учреждение Ленинградской области «Дирекция по сохранению объектов культурного наследия»

**Объект:** «Мемориальный комплекс» в составе: «Памятник-стела герою итальянского сопротивления Петрову И.Г., жившему в этом поселке», «Памятник-стела местным жителям, погибшим на фронтах Великой Отечественной войны», «Памятник-стела советским воинам – освободителям поселка в 1944 г.», «Место захоронения советских воинов, погибших в 1919 г., 1941-1944 гг.»

**Адрес:** Ленинградская область, Гатчинский муниципальный район, Елизаветинское сельское поселение, п. Елизаветино, уч. 2 п

## ПРОЕКТНО-СМЕТНАЯ ДОКУМЕНТАЦИЯ

**по сохранению объектов культурного наследия - памятников военной истории, расположенных на территории Ленинградской области (ЕГРОКН 471720827390005)**

- 3. Проект приспособления объекта.
- 3.2. Проект реставрации.
- 3.2.4. Проект организации реставрации

Шифр: Рест-Арт-5526-01/20-ПОР

Генеральный директор ООО «Рест-Арт»:

Шалугин А.В.

Руководитель проектного отдела ООО «Рест-Арт»:

Власов А.А.



Санкт-Петербург  
2021 г.

**Заказчик:** Государственное казенное учреждение Ленинградской области «Дирекция по сохранению объектов культурного наследия»

**Объект:** «Мемориальный комплекс» в составе: «Памятник-стела герою итальянского сопротивления Петрову И.Г., жившему в этом поселке», «Памятник-стела местным жителям, погибшим на фронтах Великой Отечественной войны», «Памятник-стела советским воинам – освободителям поселка в 1944 г.», «Место захоронения советских воинов, погибших в 1919 г., 1941-1944 гг.»

**Адрес:** Ленинградская область, Гатчинский муниципальный район, Елизаветинское сельское поселение, п. Елизаветино, уч. 2 п

**ПРОЕКТНО-СМЕТНАЯ ДОКУМЕНТАЦИЯ  
по сохранению объектов культурного наследия - памятников военной  
истории, расположенных на территории Ленинградской области  
(ЕГРОКН 471720827390005)**

3. Проект приспособления объекта.  
3.2. Проект реставрации.  
3.2.4. Проект организации реставрации

Шифр: Рест-Арт-5526-01/20-ПОР

**СОДЕРЖАНИЕ ТОМА**

Обозначение	Наименование	Примечание (стр.)
ПОР	Содержание тома	2-3
СП	Состав проектно-сметной документации	4
	Творческий коллектив	5
	Копия лицензии ООО «Рест-Арт»	6-8
АРЗ	Копия «Задания на проведение работ по сохранению объекта культурного наследия (памятника истории и культуры) народов Российской Федерации, или выявленного объекта культурного наследия» комитета по сохранению культурного наследия Ленинградской области № 04-05/20-38 от 30.06.2020	9-13

Изм	Кол.уч	Лист	№ док.	Подпись	Дата	Рест-Арт-5526-01/20-ПОР																		
Ине. № подл.	Подпись и дата	Взам. инв. №	<table border="1"> <tr> <td>ГИП</td> <td>Потёминский</td> <td></td> <td>01.21</td> </tr> <tr> <td></td> <td></td> <td></td> <td></td> </tr> <tr> <td></td> <td></td> <td></td> <td></td> </tr> <tr> <td></td> <td></td> <td></td> <td></td> </tr> </table>			ГИП	Потёминский		01.21													Стадия	Лист	Листов
						ГИП	Потёминский		01.21															
						1	2																	
						Содержание тома																		
						ООО «Рест-Арт»																		

ТЗ	Копия технического задания от 09.11.2020 г. (Приложение №1 к Государственному контракту № 041/2020-ПСД)	14-18
	Текстовая часть	19-55
	Графическая часть	56-58

Инев. № подл.	Подпись и дата	Взам. ине. №

Изм	Кол.уч	Лист	№ док	Подп.	Дата

Рест-Арт-5526-01/20-ПОР

Лист

2

**Заказчик:** Государственное казенное учреждение Ленинградской области «Дирекция по сохранению объектов культурного наследия»

**Объект:** «Мемориальный комплекс» в составе: «Памятник-стела герою итальянского сопротивления Петрову И.Г., жившему в этом поселке», «Памятник-стела местным жителям, погибшим на фронтах Великой Отечественной войны», «Памятник-стела советским воинам – освободителям поселка в 1944 г.», «Место захоронения советских воинов, погибших в 1919 г., 1941-1944 гг.»

**Адрес:** Ленинградская область, Гатчинский муниципальный район, Елизаветинское сельское поселение, п. Елизаветино, уч. 2 п

**СОСТАВ ПРОЕКТНО-СМЕТНОЙ ДОКУМЕНТАЦИИ  
по сохранению объектов культурного наследия - памятников военной  
истории, расположенных на территории Ленинградской области  
(ЕГРОКН 471720827390005)**

Шифр: Рест-Арт-5526-01/20

№ тома	Обозначение	Наименование	Примечание
<b>1. Предварительные работы</b>			
1.1	Рест-Арт-5526-01/20-ИРД	Исходно-разрешительная документация	
1.2	Рест-Арт-5526-01/20-ПИ	Предварительные исследования	
<b>2. Комплексные научные исследования</b>			
2.1	Рест-Арт-5526-01/20-ИАИ	Историко-архивные и библиографические исследования. Историческая справка	
2.2	Рест-Арт-5526-01/20-ОЧ	Историко-архитектурные натурные исследования. Обмерные чертежи	
2.3	Рест-Арт-5526-01/20-ФФ	Фотофиксация	
2.4	Рест-Арт-5526-01/20-ТО	Инженерно-техническое обследование состояния строительных конструкций объекта. Технический отчет	
2.5	Рест-Арт-5526-01/20-О	Отчет по комплексным научным исследованиям	
<b>3. Проект приспособления объекта</b>			
3.1	Рест-Арт-5526-01/20-ЭП	Эскизный проект	
3.2		Проект реставрации	
3.2.1	Рест-Арт-5526-01/20-ПЗ	Раздел 1. Пояснительная записка	
3.2.2	Рест-Арт-5526-01/20-АР	Раздел 2. Архитектурные решения	
3.2.3	Рест-Арт-5526-01/20-КР	Раздел 3. Конструктивные решения	Разработка не требуется
3.2.4	Рест-Арт-5526-01/20-ПОР	Раздел 4. Проект организации реставрации	Настоящий том
3.2.5	Рест-Арт-5526-01/20-ПМООС	Раздел 5. Перечень мероприятий по охране окружающей среды	
3.2.6	Рест-Арт-5526-01/20-МПБ	Раздел 6. Перечень мероприятий по обеспечению пожарной безопасности	
3.2.7	Рест-Арт-5526-01/20-МГН	Раздел 7. Перечень мероприятий по обеспечению доступа инвалидов	
3.2.8	Рест-Арт-5526-01/20-СМ	Сводный сметный расчет	

Взам. инв. №

Подпись и дата

Инв. № подл.

						Рест-Арт-5526-01/20		
Изм	Кол.уч	Лист	№ док.	Подпись	Дата			
						Стадия	Лист	Листов
							1	1
ГИП Потёминский						Состав проектной документации		
						ООО «Рест-Арт»		

**Заказчик:** Государственное казенное учреждение Ленинградской области «Дирекция по сохранению объектов культурного наследия»

**Объект:** «Мемориальный комплекс» в составе: «Памятник-стела герою итальянского сопротивления Петрову И.Г., жившему в этом поселке», «Памятник-стела местным жителям, погибшим на фронтах Великой Отечественной войны», «Памятник-стела советским воинам – освободителям поселка в 1944 г.», «Место захоронения советских воинов, погибших в 1919 г., 1941-1944 гг.»

**Адрес:** Ленинградская область, Гатчинский муниципальный район, Елизаветинское сельское поселение, п. Елизаветино, уч. 2 п


**ПРОЕКТНО-СМЕТНАЯ ДОКУМЕНТАЦИЯ  
по сохранению объектов культурного наследия - памятников военной истории, расположенных на территории Ленинградской области  
(ЕГРОКН 471720827390005)**

3. Проект приспособления проекта.  
3.2. Проект реставрации.  
3.2.4. Проект организации реставрации

Шифр: Рест-Арт-5526-01/20-ПОР

**ТВОРЧЕСКИЙ КОЛЛЕКТИВ**

Фамилия, имя, отчество	Должность, организация	Степень участия
Власов А.А.	Руководитель проектного отдела ООО «Рест-Арт»	Общее руководство
Бережецкая Я.О.	Архитектор ООО «Рест-Арт»	Разработка раздела
Потёминский А.Л.	Главный инженер проекта ООО «Рест-Арт»	Разработка раздела

Взам. инв. №										
	Подпись и дата									
Инв. № подл.							Рест-Арт-5526-01/20-ПОР			
	Изм	Кол.уч	Лист	№ док.	Подпись	Дата				
	ГИП		Потёминский		01.21		Проект организации реставрации	Стадия	Лист	Листов
									1	1
							ООО «Рест-Арт»			



Министерство культуры  
Российской Федерации

# ЛИЦЕНЗИЯ

№ МКРФ 00627 от 5 апреля 2013 г.

На осуществление деятельности по сохранению объектов культурного наследия (памятников истории и культуры) народов Российской Федерации

(указывается конкретный вид лицензируемой деятельности)

Виды работ, выполняемых в составе лицензируемого вида деятельности, в соответствии с частью 2 статьи 12 Федерального закона «О лицензировании отдельных видов деятельности»:

согласно приложению № 1 к лицензии

(указываются в соответствии с перечнем работ, установленным положением о лицензировании соответствующего вида деятельности)

Настоящая лицензия предоставлена:

**Обществу с ограниченной ответственностью «Рест-Арт»**

**ООО «Рест-Арт»**

(указывается полное и (в случае, если имеется), сокращенное наименование (в том числе фирменное наименование), организационно-правовая форма юридического лица (фамилия, имя и (в случае, если имеется) отчество индивидуального предпринимателя, данные документа, удостоверяющего его личность)

Основной государственный регистрационный номер юридического лица (индивидуального предпринимателя) (ОГРН) **1089847011737**

Идентификационный номер налогоплательщика (ИНН) **7801458437**

Адрес места нахождения и места осуществления лицензируемого вида деятельности:

**190000, г. Санкт-Петербург, ул. Якубовича, д. 22, лит. А, пом. 18Н**

(указываются адрес места нахождения (место жительства – для индивидуального предпринимателя), и адреса мест осуществления работ (услуг), выполняемых (оказываемых) в составе лицензируемого вида деятельности)

Настоящая лицензия предоставлена на срок

**бессрочно**

Настоящая лицензия переоформлена на основании решения лицензирующего органа – приказа:

**№ 321 от 5 апреля 2013 г.**

**№1896 от 17 августа 2016 г.**

**№1961 от 9 ноября 2018 г.**

Настоящая лицензия имеет 1 приложение, являющееся ее неотъемлемой частью на 1 листе.

**Заместитель Министра**

(должность уполномоченного лица)

**М.П.**

(подпись уполномоченного лица)

**С.Г.Обрывалин**

(ф.и.о. уполномоченного лица)





Министерство культуры  
Российской Федерации

**ПРИЛОЖЕНИЕ № 1**

к лицензии № **МКРФ 00627** от **5 апреля 2013 г.**

виды выполняемых работ:

разработка проектной документации по консервации, реставрации и воссозданию объектов культурного наследия (памятников истории и культуры) народов Российской Федерации;

разработка проектной документации по ремонту и приспособлению объектов культурного наследия (памятников истории и культуры) народов Российской Федерации.

Заместитель Министра

(должность уполномоченного лица)



(подпись уполномоченного лица)

С.Г.Обрывалин

(ф.и.о. уполномоченного лица)

СОГЛАСОВАНО:

Директор государственного казенного учреждения Ленинградской области «Дирекция по сохранению объектов культурного наследия»

УТВЕРЖДАЮ:

Заместитель председателя комитета – начальник департамента государственной охраны, сохранения и использования объектов культурного наследия

О.А. Степанов (подпись) (Ф.И.О.) 2020 г.  
Комитет по культуре Ленинградской области  
«Дирекция по сохранению объектов культурного наследия»

Г.Е. Лазарева (подпись) (Ф.И.О.) 2020 г.  
Комитет по культуре Ленинградской области  
М.П.

ЗАДАНИЕ

на проведение работ по сохранению объекта культурного наследия, включенного в единый государственный реестр объектов культурного наследия (памятников истории и культуры) народов Российской Федерации, или выявленного объекта культурного наследия

от 30.06.2020 N 04-05/20-38

1. Наименование и категория историко-культурного значения объекта культурного наследия, включенного в единый государственный реестр объектов культурного наследия (памятников истории и культуры) народов Российской Федерации (далее – реестр), или наименование выявленного объекта культурного наследия:

Объект культурного наследия регионального значения «Мемориальный комплекс» в составе: «Памятник-стела герою итальянского сопротивления Петрову И.Г., жившему в этом поселке», «Памятник-стела местным жителям, погибшим на фронтах Великой Отечественной войны», «Памятник-стела советским воинам – освободителям поселка в 1944 г.», «Место захоронения советских воинов, погибших в 1919 г., 1941-1944 гг.»

2. Адрес места нахождения объекта культурного наследия, включенного в реестр, или выявленного объекта культурного наследия по данным органов технической инвентаризации:

Ленинградская область, Гатчинский муниципальный район,

(субъект Российской Федерации)

Елизаветинское сельское поселение, п. Елизаветино, уч. 2п

(населенный пункт)

улица - д. - корп./стр. - офис/кв. -

3. Сведения о собственнике либо ином законном владельце объекта культурного наследия, включенного в реестр, или выявленного объекта культурного наследия:

Собственник (законный владелец):

(указать полное наименование, организационно-правовую форму юридического лица в соответствии с учредительными документами; фамилию, имя, отчество (при наличии) – для физического лица)

Адрес места нахождения:

QR code, Комитет по культуре Ленинградской области, 01-08-5243/2020-0-1, 02.07.2020



\*В случае если затрагиваются конструктивные и другие характеристики надежности и безопасности объекта культурного наследия проектная документация выполняется в соответствии с требованиями постановления Правительства Российской Федерации от 16 февраля 2008 года № 87 «О составе разделов проектной документации и требованиях к их содержанию» (письмо Минкультуры России от 24 марта 2015 года № 90-01-39-ГП).

в) документально-протокольная фотофиксация;

г) разработка проекта первоочередных противоаварийных и консервационных мероприятий (при необходимости), на основании отчета о техническом состоянии (акта технического состояния) объекта культурного наследия или предварительного инженерного заключения, включающего:

- пояснительную записку,
- рабочую документацию,
- объектную и локальные сметы.

д) исходно-разрешительная документация.

#### Раздел 2. Комплексные научные исследования:

1. Этап до начала производства работ	2. Этап в процессе производства работ
а) историко-архивные и библиографические исследования; б) историко-архитектурные натурные исследования; в) инженерно-технические исследования; г) инженерные химико-технологические исследования по строительным и отделочным материалам; д) исследования по объемным параметрам и специальные инженерно-технологические исследования; ж) отчет по комплексным научным исследованиям.	

#### Раздел 3. Проект реставрации и приспособления:

1. Эскизный проект (архитектурные и конструктивные решения проекта)	2. Проект
а) пояснительная записка с обоснованием проектных решений; б) архитектурные решения; в) конструктивные и объемно-планировочные решения.	а) пояснительная записка; б) архитектурные решения; в) конструктивные решения; г) инженерное оборудование, сети инженерно-технического обеспечения, инженерно-технические мероприятия, технологические решения; д) проект организации работ по сохранению и приспособлению; е) сводный сметный расчет; ж) перечень мероприятий по охране окружающей среды; з) перечень мероприятий по обеспечению пожарной безопасности; и) перечень мероприятий по обеспечению доступа инвалидов и малоподвижных групп населения к объектам культурного наследия; к) иная документация (предусмотренная федеральными законами и/или определенная заданием на разработку научно-проектной документации);

#### Раздел 4. Рабочая проектная документация:

1. Этап до начала производства работ	2. Этап в процессе производства работ
а) рабочий проект ремонтно-реставрационных работ;	а) уточнение проектных решений по результатам раскрытий в процессе

<p>б) технологии ремонта и реставрации строительных и отделочных материалов;</p> <p>в) отдельные архитектурные детали;</p> <p>г) чертежи изделий (план, фасад, разрез);</p> <p>д) чертежи общего вида конструкций;</p> <p>е) чертежи деталей и узлов конструкций;</p> <p>ж) чертежи на изготовление реставрационных строительных изделий и конструкций индивидуального изготовления;</p> <p>з) маркировочные чертежи и шаблоны;</p> <p>и) спецификации на материалы и изделия;</p> <p>к) ведомости и сводные ведомости потребности в материалах;</p> <p>л) подготовка сметных расчетов на ремонтно-реставрационные работы объекта.</p> <p>Разрабатывается в соответствии с ГОСТ 21.501-2011 Система проектной документации для строительства (СПДС). Правила выполнения рабочей документации архитектурных и конструктивных решений</p>	<p>производства реставрационных работ</p>
<p>Раздел 5. Отчетная документация: представить после завершения производства работ по сохранению объекта культурного наследия. Отчётная документация оформляется и утверждается в соответствии с приказом Министерства культуры Российской Федерации от 25 июня 2015 года № 1840 «Об утверждении состава и порядка утверждения отчётной документации о выполнении работ по сохранению объекта культурного наследия, включённого в единый государственный реестр объектов культурного наследия (памятников истории и культуры) народов Российской Федерации, или выявленного объекта культурного наследия, порядка приёмки работ по сохранению объекта культурного наследия и подготовки акта приёмки выполненных работ по сохранению объекта культурного наследия, включённого в единый государственный реестр объектов культурного наследия (памятников истории и культуры) народов Российской Федерации, или выявленного объекта культурного наследия и его формы».</p>	

9. Порядок и условия согласования проектной документации на проведение работ по сохранению объекта культурного наследия:

<p>К проведению работ по сохранению объекта культурного наследия, включенного в единый государственный реестр объектов культурного наследия (памятников истории и культуры) народов Российской Федерации допускаются юридические лица и индивидуальные предприниматели, имеющие лицензию на осуществление деятельности по сохранению объектов культурного наследия (памятников истории и культуры) народов Российской Федерации в соответствии с законодательством Российской Федерации о лицензировании отдельных видов деятельности.</p> <p>Работы по консервации и реставрации объектов культурного наследия, включенных в единый государственный реестр объектов культурного наследия (памятников истории и культуры) народов Российской Федерации проводятся физическими лицами, аттестованными федеральным органом охраны объектов культурного наследия в установленном им порядке, состоящими в трудовых отношениях с юридическими лицами или индивидуальными предпринимателями, имеющими лицензию на осуществление деятельности по сохранению объектов культурного наследия (памятников истории и культуры) народов Российской Федерации, а также физическими лицами, аттестованными федеральным органом охраны объектов культурного наследия в установленном им порядке, являющимися индивидуальными предпринимателями, имеющими лицензию на осуществление деятельности по сохранению объектов культурного наследия (памятников истории и культуры) народов Российской Федерации.</p> <p>Государственная историко-культурная экспертиза проектной документации</p> <p>Предоставление положительного заключения государственной историко-культурной экспертизы на разработанную проектную документацию;</p> <p>Предоставление положительного решения органа охраны объектов культурного</p>
---

наследия о согласии с выводами, изложенными в заключении историко-культурной экспертизы на разработанную проектную документацию;

Предоставление положительного заключения о согласовании в органе охраны объектов культурного наследия проектной документации.

Экспертиза сметной документации (организацией, имеющей действующее свидетельство Федеральной службы по аккредитации).

Предоставление положительного заключения экспертизы сметной документации (организацией, имеющей действующее свидетельство Федеральной службы по аккредитации).

В случае, если затрагиваются конструктивные и другие характеристики безопасности объекта культурного наследия, положительное заключение государственной экспертизы на проектную документацию (ГАУ «Леноблгосэкспертиза»).

#### 10. Требования по научному руководству, авторскому и техническому надзору:

Лицо, осуществляющее разработку проектной документации, необходимой для проведения работ по сохранению объекта культурного наследия, включенного в единый государственный реестр объектов культурного наследия (памятников истории и культуры) народов Российской Федерации осуществляет научное руководство проведением этих работ и авторский надзор за их проведением.

#### 11. Дополнительные требования и условия:

Необходимость уведомления органа охраны объектов культурного наследия об организации, являющейся разработчиком проектной документации, имеющей лицензию на осуществление деятельности по сохранению объектов культурного наследия; работы проводятся специалистами, аттестованными федеральным органом охраны объектов культурного наследия в порядке, устанавливаемом в соответствии с пунктом 29 статьи 9 Федерального закона от 25.06.2002 N 73-ФЗ «Об объектах культурного наследия (памятниках истории и культуры) народов Российской Федерации».

В случае проведения научно-исследовательских и изыскательских работ на объекте культурного наследия организации, являющейся разработчиком проектной документации, имеющей лицензию на осуществление деятельности по сохранению объектов культурного наследия, необходимо разрешение на проведение работ по сохранению объекта культурного наследия, включенного в единый государственный реестр объектов культурного наследия (памятников истории и культуры) народов Российской Федерации, или выявленного объекта культурного наследия в соответствии с приказом Министерства культуры Российской Федерации от 21 октября 2015 года № 2625.

Задание подготовлено:

Главный специалист отдела по осуществлению полномочий Ленинградской области с сфере объектов культурного наследия департамента государственной охраны, сохранения и использования объектов культурного наследия комитета по культуре Ленинградской области

(должность, наименование органа охраны объектов культурного наследия)

  
(Подпись)

Смирнова А.Е.  
(Ф.И.О. полностью)

Приложение № 1  
к Государственному контракту  
№ 041/2020-ПСД от «09» ноября 2020 год

### ОПИСАНИЕ ОБЪЕКТА ЗАКУПКИ

**на разработку проектно-сметной документации по сохранению объектов культурного наследия - памятников военной истории, расположенных на территории Ленинградской области (12 объектов)**

1. **Наименование объектов:** Приложение №1 к описанию объекта закупки.  
2. **Адреса объектов:** Приложение №1 к описанию объекта закупки  
3. **Государственный заказчик:** Государственное казенное учреждение Ленинградской области «Дирекция по сохранению объектов культурного наследия» (далее по тексту «Заказчик»).

4. **Проектная организация:** Определяется по итогам проведения конкурса с ограниченным участием.

5. **Основание для проведения работ по разработке проектно-сметной документации:** государственная программа Ленинградской области «Развитие культуры и туризма в Ленинградской области», подпрограмма «Сохранение и охрана культурного и исторического наследия Ленинградской области», основное мероприятие «Сохранение объектов культурного наследия» мероприятие «Реставрация недвижимых памятников истории и культуры (научно – исследовательские, проектно – сметные, ремонтно – реставрационные работы, археологические работ, технический и авторский надзор)».

6. **Сведения об источнике финансирования:** средства областного бюджета Ленинградской области на 2021 года

7. **Местоположение объектов:** Приложение №1 к описанию объекта закупки.

8. **Охранный статус объектов:** Объекты культурного наследия регионального значения. Номер в Едином государственном реестре объектов культурного наследия (памятников истории и культуры) народов Российской Федерации: Приложение №1 к описанию объекта закупки.

9. **Виды и объемы работ, подлежащих выполнению:**

Подрядчик разрабатывает проектно-сметную документацию на проведение ремонтно-реставрационных работ на Объектах – памятниках Великой Отечественной Войны, расположенных на территории Ленинградской области, в соответствии с условиями Государственного Контракта, описания объекта закупки, обеспечивает проведение государственной историко-культурной экспертизы проектной документации с согласованием в соответствующем органе охраны памятников, обеспечивает проведение негосударственной экспертизы сметной документации организацией, имеющей действующее свидетельство Федеральной службы по аккредитации.

Результаты работ:

- разработанная проектно-сметная документация на проведение ремонтно-реставрационных работ (по каждому Объекту отдельно),

- положительные заключения государственной историко-культурной экспертизы на разработанную проектную документацию на проведение ремонтно-реставрационных работ на Объектах (по каждому Объекту отдельно),

- предоставление разработанной проектной документации на рассмотрение в местные органы самоуправления,

- согласование разработанной проектно-сметной документации с заказчиком,

- положительное решение органа охраны памятников о согласии с выводами, изложенными в заключении историко-культурной экспертизы разработанной документации,

- согласование в соответствующем органе охраны памятников проектной документации,

- положительные заключения негосударственной экспертизы сметной документации на проведение ремонтно-реставрационных работ на Объектах организацией, имеющей действующее свидетельство Федеральной службы по аккредитации (по каждому Объекту отдельно).

**10. Перечень нормативных документов, в соответствии с требованиями которых необходимо выполнить работы:**

- Федеральный закон от 25.06.2002г. №73-ФЗ «Об объектах культурного наследия (памятниках истории и культуры) народов Российской Федерации»;
- Федеральный закон от 30.12.2009 г. №384-ФЗ «Технический регламент о безопасности зданий и сооружений», с изменениями и дополнениями;
- Приказ Минкультуры России от 30.07.2012г. №811 «Об утверждении административного регламента предоставления государственной услуги по выдаче задания и разрешения на проведение работ по сохранению объекта культурного наследия»;
- Приказ Минкультуры России от 22.11.2013г. №1942 «Об утверждении Административного регламента предоставления государственной услуги по согласованию проектной документации на проведение работ по сохранению объекта культурного наследия (памятника истории и культуры) народов Российской Федерации федерального значения (за исключением отдельных объектов культурного наследия, перечень которых устанавливается Правительством Российской Федерации) органами государственной власти субъектов Российской Федерации, осуществляющими полномочия в области сохранения, использования, популяризации и государственной охраны объектов культурного наследия»;
- ГОСТ Р 55567-2013 «Порядок организации и ведения инженерно-технических исследований на объектах культурного наследия. Памятники истории и культуры. Общие требования»;
- ГОСТ 31937-2011 Межгосударственный стандарт «Здания и сооружения. Правила обследования и мониторинга технического состояния»;
- ГОСТ Р 21.1101-2013 «Система проектной документации для строительства (СПДС). Основные требования к проектной и рабочей документации»;
- ГОСТ Р 55528-2013 «Состав и содержание научно-проектной документации по сохранению объектов культурного наследия. Памятники истории и культуры. Общие требования»;
- Сборник цен на научно-проектные работы по памятникам истории и культуры СЦНПР-91;
- В случае, если затрагиваются конструктивные и другие характеристики надежности и безопасности объекта культурного наследия, проектная документация выполняется в соответствии с требованиями постановления Правительства Российской Федерации от 16 февраля 2008 г. №87 «О составе разделов проектной документации и требованиях к их содержанию».

**11. Основные этапы проведения работ:**

11.1. В рамках предварительных работ:

- сбор и анализ исходно-разрешительной документации,
- сбор и анализ разработанной ранее документации,
- историко-архивные и библиографические исследования на основании опубликованных материалов,
- ознакомление с Объектом в натуре, составление акта технического состояния и определение процента утрат, определение объема памятника, предварительное обследование, определение категории технического состояния, составление акта определения влияния предполагаемых к проведению видов работ на конструктивные и другие характеристики надежности и безопасности объекта культурного наследия, составление программы научно-исследовательских работ,

- документально-протокольная фотофиксация объекта до начала работ.

11.2. В рамках комплексных научных исследований:

- составление исторической справки,
- архитектурные обмеры памятника, деталей и шаблонов памятника,



- инженерное обследование конструкций памятника на основе визуального осмотра,
- выполнение вскрытий конструкций, обследование технического состояния оснований и фундаментов в шурфах (при необходимости),
- фотофиксация и графическая фиксация по шурфам и зондажам (при их наличии),
- определение влажности конструкций элементов Объекта,
- при наличии биопоражений элементов Объекта выполнить микологические исследования данных элементов с отбором образцов,
- натурные и лабораторные исследования по строительным и отделочным материалам,
- составление отчета об обследовании состояния материалов,
- составление картограммы и фотофиксацию дефектов,
- по результатам проведенного технического обследования подготовить отчеты об инженерно-техническом состоянии Объекта с рекомендациями по устранению выявленных дефектов и повреждений в соответствии с требованиями действующих нормативных документов.

11.3. По результатам проведенных предварительных работ и комплексного технического обследования состояния Объекта разработать проектно-сметную документацию для проведения ремонтно-реставрационных работ, включающую:

- пояснительную записку с обоснованием проектных решений,
- решения по благоустройству территории,
- архитектурные решения,
- конструктивные решения,
- маркировочные чертежи и шаблоны (при необходимости),
- технологии ведения реставрационных работ,
- ПОС (ПОР),
- ведомость объемов работ,
- локальный сметный расчет.

Состав и содержание проектно-сметной документации могут быть уточнены в соответствии с результатами работ раздела КНИ, а также выводов Акта определения влияния предполагаемых к проведению работ на конструктивные и другие характеристики надежности и безопасности ОКН.

## **12. Требования к разработке сметной документации**

Сметную стоимость объекта определить базисно-индексным методом с указанием сметно-нормативной базы и даты пересчета.

Включить в состав сметной документации:

- Пояснительную записку с обоснованием принятой действующей сметно-нормативной базы, индексов пересчета, лимитированных и прочих затрат.
- На ремонтно-строительные работы предоставить ведомости объемов строительных и монтажных работ с формулами подсчета объемов работ, определяемых по проектным данным по каждому разделу проекта и оформленных в установленном порядке (с подписями исполнителей и ГИП).
- На реставрационные работы предоставить дефектную ведомость с описанием методов реставрации, с формулами подсчета объемов и дефектов, определяемых по проектным данным по каждому разделу проекта и оформленных в установленном порядке (с подписями исполнителей и ГИП).

Сводный сметный расчет стоимости по проекту на работы по сохранению объекта культурного наследия рекомендуется составлять по образцу 1, приложения №3, к методическим рекомендациям СРП 2007.8 включенного в Федеральный реестр сметных нормативов.

- Сметную стоимость реставрационных работ производить по сборникам сметных норм и единичных расценок на реставрационно-восстановительные работы по памятникам истории и культуры 1984 г. по г. Москва (СН-84 г. Москва), включенным в Федеральный

реестр сметных нормативов с индексами пересчета сметной стоимости в текущий уровень цен по письму Минкультуры № 16-01-39/10-КЧ от 07.02.2012. Накладные расходы и сметную прибыль определить с учетом «Методики расчета коэффициентов пересчета сметной стоимости реставрационно-восстановительных работ от уровня 1984г. в текущий уровень цен», рекомендованный письмом министерства Культуры и массовых коммуникаций РФ от 19.03.2007 № 17-01-35/04-ДА.

- Сметную стоимость работ по приспособлению объекта к современному использованию на сопутствующие и ремонтно-строительные работы осуществлять с применением ТСНБ-2001 в редакции 2014 года для Ленинградской области, внесенной в федеральный реестр сметных нормативов, введенной в действие приказом Комитета по строительству Ленинградской области №28 от 20.10.2015 года. Накладные расходы и сметную прибыль определить согласно действующим нормативам, внесенным в федеральный реестр (МДС 81-25.2001, МДС 81-33.2001). Индексацию применять в конце раздела после начисления накладных расходов и сметной прибыли, по письму Минстроя в соответствии с текущим годом и кварталом.

- Стоимость строительных ресурсов определять на основании сборников территориальных сметных цен на материалы, изделия и конструкции (ТССЦ-2001 Ленинградская область); сборников территориальных сметных расценок на эксплуатацию строительных машин и автотранспортных средств (ТСЭМ-2001 Ленинградская область), сборников на перевозку грузов для строительства (ТССЦпг-2001 Ленинградская область), применяемых в строительстве на территории Ленинградской области в редакции 2014 года. Отсутствующие в базисных сборниках материалы и оборудование представлять по согласованным заказчиком прайс-листам отечественных производителей на основе конъюнктурного анализа (п.4.25 МДС 81-35.2004). - Применение прайс-листов импортных производителей необходимо согласовать с Заказчиком, предоставить конъюнктурный анализ стоимости и пояснительную записку об отсутствии аналогов материалов и оборудования на российском рынке.

- Конъюнктурный анализ необходимо оформить на основании 3-х (трех) прайс-листов в табличной форме с указанием наименования поставщика и стоимости материалов или оборудования. Стоимость в прайс-листах должна быть указана в российской валюте – рублях с расшифровкой включенных стоимость затрат (НДС и транспортные расходы). При отсутствии в прайс-листах расшифровки цены, считается, что в стоимости учтен НДС и транспортные расходы по доставке до объекта.

- Лимитированные затраты определить в соответствии с действующими нормативами и согласовать с Заказчиком.

- Результат выполненных работ согласовать с Заказчиком, при необходимости предоставить иную документацию.

### **13. Требования к оформлению и комплектованию проектно-сметной документации.**

Разработанная проектно-сметная документация представляется на бумажном носителе в 6 экземплярах (в т.ч. 2 направляется на согласование в Комитет по культуре Ленинградской области), на электронном носителе в 2 экземплярах. Материалы на электронном носителе предоставляются в формате pdf, а также в форматах dwg, doc, docx, xls, xlsx. Электронная версия сметы предоставляется в сметной программе «SmetaWIZARD», а также в формате Word или Excel. Для смет, составленных в программе «smeta.ru» представить электронную версию с расширением файла \*.sob. Для смет, составленных в других программах представить электронную версию в формате АРПС.

На лицевой стороне диска должна быть нанесена печатным способом маркировка с указанием наименования проектной документации, Государственного заказчика, Подрядчика, даты изготовления электронной версии, порядкового номера диска. Диск должен быть упакован в пластиковый бокс, на лицевой поверхности которого также делается соответствующая маркировка.

В корневом каталоге диска находится текстовый файл содержания.

Состав и содержание диска должно соответствовать комплекту документации. Каждый физический раздел комплекта (то, книга, альбом чертежей и т.п.) должен быть представлен в отдельном каталоге диска файлом (группой файлов) электронного документа. Название каталога должно соответствовать названию раздела.

14. Сро́к выполнения работ с даты заключения государственного контракта и до 01 июля 2021 года

Приложения:

- № 1 Перечень объектов
- № 2 письменные задания на проведение Работ, выданные соответствующим органом охраны памятников\*
- № 3 инвентаризационные дела по объектам\*

\*-отдельные файлы

от Государственного заказчика

Директор ГКУ ЛО «Дирекция по сохранению объектов культурного наследия»



О. А. Степанов

от Подрядчика

Генеральный директор ООО "РЕСТ-АРТ"



А.В. Шалугин



7. Правила по охране труда при работе на высоте, утвержденные приказом Министерства труда и социальной защиты Российской Федерации от 16 ноября 2020 года №782н;
8. Правила по охране труда при выполнении электросварочных и газосварочных работ, утвержденные Приказом Министерства труда и социальной защиты Российской Федерации от 11.12.2020 №884н;
9. Правила по охране труда при эксплуатации электроустановок, утвержденные Приказом Министерства труда и социальной защиты Российской Федерации от 15.12.2020 №903н;
10. Правила по охране труда при работе с инструментом и приспособлениями, утвержденные приказом Министерства труда и социальной защиты Российской Федерации от 27 ноября 2020 г. №835н;
11. Правила по охране труда при погрузочно-разгрузочных работах и размещении грузов, утвержденные приказом Министерства труда и социальной защиты Российской Федерации от 28 октября 2020 г. №753н;
12. Федеральные нормы и правила в области промышленной безопасности «Правила безопасности опасных производственных объектов, на которых используются подъемные сооружения», утвержденные Приказом Федеральной службы по экологическому, технологическому и атомному надзору от 26.11.2020 №461;
13. РД 11-06-2007 «Методические рекомендации о порядке разработки проектов производства работ грузоподъемными машинами и технологических карт погрузочно-разгрузочных работ» (справочно);
14. ГОСТ 12.3.033-84 ССБТ «Строительные машины. Общие требования безопасности при эксплуатации»;
15. ГОСТ Р 58967-2020 «Ограждения инвентарные строительных площадок и участков производства строительно-монтажных работ. Технические условия»;
16. ГОСТ 12.1.046-2014 ССБТ «Строительство. Нормы освещения строительных площадок»;
17. ГОСТ 27321-2018 «Леса стоечные приставные для строительно-монтажных работ. Технические условия»;
18. ФЗ №123 от 22.07.2008 «Технический регламент о требованиях пожарной безопасности»;
19. ФЗ №384 от 02.07.2013 «Технический регламент о безопасности зданий и сооружений»;
20. ФЗ РФ №7 от 10.01.2002 «Об охране окружающей природной среды»;
21. Правила противопожарного режима в Российской Федерации, утвержденные Постановлением Правительства Российской Федерации от 16.09.2020 №1479;
22. СП 126.13330.2017 «Геодезические работы в строительстве»;
23. СП 45.13330.2017 «Земляные сооружения, основания и фундаменты»;
24. СП 71.13330.2017 «Изоляционные и отделочные покрытия»;
25. СП 51.13330.2011 «Защита от шума»;
26. СП 131.13330.2018 «Строительная климатология»;
27. СП 44.13330.2011 «Административные и бытовые здания»;
28. СП 82.13330.2016 «Благоустройство территорий»;
29. РД-11-05-2007 «Порядок ведения общего и (или) специального журнала учета выполнения работ при строительстве, реконструкции, капитальном ремонте объектов капитального строительства»;
30. РД-11-02-2006 «Требования к составу и порядку ведения исполнительной документации при строительстве, реконструкции, капитальном ремонте объектов капитального строительства и требования, предъявляемые к актам освидетельствования работ, конструкций, участков сетей инженерно-технического обеспечения»;

Изм.	Кол.уч	Лист	№ док	Подп.	Дата
Ине. № подл.	Подпись и дата	Взам. ине. №			

Рест-Арт-5526-01/20-ПОР

Лист

2

31. МДС 12-46.2008 «Методические рекомендации по разработке и оформлению проекта организации строительства, проекта организации работ по сносу (демонтажу), проекта производства работ»;

32. Методика определения сметной стоимости строительства, реконструкции, капитального ремонта, сноса объектов капитального строительства, работ по сохранению объектов культурного наследия (памятников истории и культуры) народов Российской Федерации на территории Российской Федерации, утвержденная Приказом Минстроя России № 421/пр от 04.08.2020;

33. Сборник «Расчетные нормативы для составления проектов организации строительства. Часть 1. 2-е издание»;

34. ГОСТ Р 21.101-2020 «СПДС. Основные требования к проектной и рабочей документации».

35. Схемы операционного контроля качества строительных, ремонтно-строительных и монтажных работ, изд. 4-е, испр. и доп. Санкт-Петербург, «Центр качества строительства», 2006;

36. ГОСТ Р 56200-2014 «Научное руководство и авторский надзор при проведении работ по сохранению объектов культурного наследия»;

37. ГОСТ Р 56254-2014 «Технический надзор на объектах культурного наследия».

Проект организации реставрации разработан в объеме, определенном требованиями Постановления Правительства РФ №87 от 16.02.2008г., МДС 12-46.2008 «Методические рекомендации по разработке и оформлению проекта организации строительства, проекта организации работ по сносу (демонтажу), проекта производства работ» с учетом требований СП 48.13330.2019 «Организация строительства».

Настоящий проект организации реставрации выполнен в целях обеспечения подготовки строительного производства и обоснования необходимых ресурсов. Проектом организации реставрации рекомендуется:

– разработать проект производства работ (ППР) на основании настоящего ПОР с согласованием с генеральным проектировщиком;

– инженерно-техническим работникам, осуществляющим руководство производством работ, до начала производства работ тщательно изучить все разделы проекта;

– производить работы в соответствии с ПОР, ППР, Технологическими рекомендациями;

– график производства работ согласовать с Заказчиком;

– геодезические работы выполнять в соответствии с СП 126.13330.2017;

– составлять акты освидетельствования скрытых работ, промежуточной приемки ответственных конструкций;

– вести общий журнал работ, а также специальные журналы по отдельным видам работ, перечень которых устанавливается генподрядчиком по согласованию с субподрядными организациями и Заказчиком;

– работы проводить под наблюдением авторского и технического надзора; все виды работ согласовывать промежуточными актами-заданиями и актами приемки работ Комиссией, осуществляющей надзор за производством работ;

– оформлять другую производственную документацию, предусмотренную действующими нормативными документами, исполнительную документацию;

– при организации контроля качества строительного-монтажных и ремонтно-реставрационных работ руководствоваться указаниями СП 48.13330.2019.

Организация производства работ предусматривает односменное производство с применением современных средств механизации производственных процессов. Время проведения работ на стройплощадке – с 9:00 до 18:00 с перерывом для приема пищи. Работы не нарушают тишину и покой граждан.

Взам. инв. №						Лист
Подп. и дата						Рест-Арт-5526-01/20-ПОР
Инв. № полл.						3
	Изм.	Кол.уч	Лист	№док.	Подп.	

Технико-экономические показатели проекта организации реставрации представлены в таблице 1.

Таблица 1. Технико-экономические показатели проекта организации реставрации

№, n/n	Наименование показателей	Ед. изм.	Количество
1	Общая продолжительность производства работ, в т.ч. подготовительный период	мес.	1,5
2	Максимальная численность работающих, в том числе рабочих	чел.	14 10
3	Трудоемкость	чел.-см.	462

#### Краткие сведения об объекте

К основным видам дефектов рассматриваемого объекта относятся:

- диссонирующие решения по размещению мемориальных досок и табличек на лицевой поверхности памятника, расположенного слева от входа;
- множественные красочные покрытия металлической поверхности флагштоков, элементов ограждения и конструкций для размещения венков;
- следы коррозии металлических элементов ограждения и флагштоков;
- сажистые загрязнения мраморной поверхности мемориальных досок;
- атмосферные загрязнения с локальными участками биопоражения, потемнение поверхности, волосяные трещины, эрозия, мелкие сколы мраморных мемориальных плит;
- сквозные трещины мраморных мемориальных плит;
- деструкция тонировки литер мемориальных каменных плит;
- деструкция лицевого слоя отделки стел, а также двух отдельно стоящих бетонных памятников;
- поздние мастиковки и докомпановки с утратой оригинальной пластики бетонных памятников;
- частичные утраты и деструкция красочного слоя стел, постамента со скульптурой воина, а также двух отдельно стоящих бетонных памятников;
- трещины различных направлений фрагментов пластики, переувлажнение, осыпи в зонах трещин, поверхностная и глубокая деструкция растворных материалов скульптуры;
- коррозия армирующих элементов бетонной основы скульптуры;
- ремонтные докомпановки и замазки цементсодержащими растворами скульптуры воина;
- деструкция окрасочного слоя, шелушение скульптуры;
- биогенные загрязнения поверхности бетонных оснований, а также штукатурной поверхности;
- зарастание территории сорной растительностью;
- трудноудаляемые загрязнения поверхности монолитных бетонных плит дорожек;
- участки биопоражений монолитных бетонных плит дорожек.

#### Основные демонтажные работы

К основным демонтажным работам рассматриваемого объекта относятся:

- демонтаж мраморных плит двух стел;
- демонтаж 10 разноразмерных, выполненных в разных материалах мемориальных табличек отдельно стоящей бетонной стелы;
- демонтаж позднего деревянного креста, нарушающего предмет охраны.
- демонтаж стоек ограждения.

#### Основные ремонтно-реставрационные работы, в т.ч. благоустройство

К основным видам ремонтно-реставрационных работ рассматриваемого объекта относятся:

Взам. инв. №	Подп. и дата	Инв. № полл.							Лист
									4
Изм.	Кол.уч	Лист	№док.	Подп.	Дата	Рест-Арт-5526-01/20-ПОР			

- замена скульптуры методом копирования;
- реставрация лицевого слоя отделки стел и постамента;
- реставрация бетонных оснований стел и композиции из 5-ти объектов;
- устройство гидроизоляции фундаментов бетонных оснований стел;
- реставрация металлического цепочного ограждения, металлодекора постамента и двух металлических флажштоков;
- устройство крепления стоек ограждения;
- замена мемориальных пли из белого полированного мрамора на новые с сохранением габаритных размеров, материала и текстов;
- реставрация гранитных мемориальных плит;
- устройство двух новых гранитных мемориальных плит на отдельно стоящей бетонной стеле;
- ремонт двух металлических подставок под венки и металлической подставки под гранитную мемориальную плиту;
- воссоздание пятиконечной звезды стелы, расположенной слева от скульптуры воина;
- ремонт бетонных плит территории.
- обработка сорных растений препаратом от сорняков, посадка многолетних цветов;
- перекладка бордюра по периметру клумбы;
- вырубка куста сирени, посадка новых саженцев сирени;
- восстановление нарушенного благоустройства – подсыпка плодородного грунта и посев газонных трав;
- реставрация металлического цепочного ограждения территории.

Инв. № полл.	Подп. и дата	Взам. инв. №							Рест-Арт-5526-01/20-ПОР	Лист
			Изм.	Кол.уч	Лист	№док.	Подп.	Дата		5



## 1. Характеристика района по месту расположения объекта капитального строительства и условий строительства

### 1.1 Характеристика района по месту расположения объекта капитального строительства

Елизаветинское сельское поселение – муниципальное образование на территории Гатчинского района Ленинградской области. Административный центр – посёлок Елизаветино. На территории поселения находятся 26 населённых пунктов – один посёлок и 25 деревень.

Поселение граничит:

- на западе – с Волосовским муниципальным районом;
- на севере – с Сяськелевским сельским поселением;
- на востоке – с Войсковицким сельским поселением;
- на юге – с Большеколпанским сельским поселением.

### 1.2 Краткая климатологическая справка

В соответствии с СП 131.13330.2018 «Строительная климатология» рассматриваемая территория относится к климатическому подрайону ПВ.

Ветровой район – II.

Снеговой район – III.

## 2. Оценка развитости транспортной инфраструктуры

По территории поселения проходят автодороги:

- 41А-002 (Гатчина – Ополье);
- 41К-103 (Никольское – Шпаньково);
- 41К-104 (Елизаветино – Скворицы);
- 41К-219 (Елизаветино – Фьунатово);
- 41К-225 (Большие Борницы – Луйсковицы);
- 41К-506 (Холоповицы – Шпаньково).

Расстояние от административного центра поселения до районного центра – 29 км.

По территории поселения проходит железная дорога Гатчина – Ивангород, имеется станция Елизаветино.

Источники получения строительных материалов, конструкций, изделий находятся в пределах Санкт-Петербурга и Ленинградской области. Доставка материалов возможна автомобильным транспортом по существующей сети автомобильных дорог.

При перевозке грузов специальный транспорт не используется.

Заезд на объект выполняется с Вокзальной ул. с асфальтовым покрытием, затем по грунтовой дороге.

Ежедневную доставку рабочих до объекта предусмотрено осуществлять общественным транспортом либо силами подрядной организации.

## 3. Сведения о возможности использования местной рабочей силы при осуществлении строительства

Работы на проектируемом объекте осуществлять силами строительно-монтажных организаций и реставрационных мастерских г. Санкт-Петербург и Ленинградской области, располагающих для выполнения работ на объекте необходимым набором строительных машин, механизмов, автотранспорта, квалифицированными кадрами. Таким образом, для производства строительно-монтажных и ремонтно-реставрационных работ привлекаются рабочие кадры непосредственно из района производства работ, обеспеченные жильем. Потребность в кадрах обеспечивается за счет штатов подрядных организаций.

Взам. инв. №					
Подп. и дата					
Инв. № подл.					
Изм.	Кол.уч	Лист	№док.	Подп.	Дата
Рест-Арп-5526-01/20-ПОР					Лист
					6

**4. Перечень мероприятий по привлечению для осуществления строительства квалифицированных специалистов, а также студенческих строительных отрядов, в том числе для выполнения работ вахтовым методом**

В случае нехватки квалифицированных специалистов для их привлечения необходимо выполнение следующих мероприятий:

- введение системы премиальных надбавок наиболее грамотным и добросовестным работникам;
- повышение квалификации и дополнительное обучение работников за счет средств подрядной организации;
- денежная компенсация за использование мобильной сотовой связи, проезда в городском общественном транспорте и использование личного автомобильного транспорта в рабочих целях.

Проект организации реставрации не предусматривает привлечение студенческих строительных отрядов.

Проект организации реставрации не предусматривает выполнение работ вахтовым методом.

**5. Характеристика земельного участка, предоставленного для строительства, обоснование необходимости использования для строительства земельных участков вне земельного участка, предоставляемого для строительства объекта капитального строительства**

Земельный участок – прямоугольный в плане, вытянут с юго-запада на северо-восток, по периметру обнесён металлическим ограждением с главным входом с северо-западной стороны.

Воинский мемориал состоит из двух отдельных памятников и одной композиции включающей пять объектов. Вход на территорию находится на одной оси с группой памятников, в центре которой установлен постамент со скульптурой воина, двумя вертикальными прямоугольными стелами по правую и левую сторону от него, а также двумя металлическими флагштоками, фланкирующими композицию.

Перед данной группой памятников располагаются две прямоугольных в плане, ограниченные по периметру поребриками с земляным покровом – братские могилы.

Также на территории справа от обозначенной братской могилы установлен поздний деревянный восьмиконечный крест-голубец со сложенным из булыжников основанием.

Два других памятника смещены влево относительно входа на территорию.

В местах проходов к памятникам мемориал имеет покрытие бетонными прямоугольными плитами, остальная часть территории имеет нарушенный травяной покров. В центре участка, на оси входа, располагается куст сирени.

**6. Описание особенностей проведения работ в условиях стесненной городской застройки, в местах расположения подземных коммуникаций, линий электропередачи и связи**

Объект расположен на загородной территории, в зоне зеленых насаждений.

Интенсивное движение городского транспорта и пешеходов в непосредственной близости от зоны производства работ отсутствует.

Подземные коммуникации на участке производства работ отсутствуют.

На земельном участке, где расположен объект, имеются зеленые насаждения – деревья и газоны.

Стесненные условия при складировании материалов отсутствуют.

Таким образом, стесненные условия при производстве строительного-монтажных и ремонтно-реставрационных работ отсутствуют.

Взам. инв. №						Лист
Подп. и дата						Рест-Арт-5526-01/20-ПОР
Инв. № полл.						7
	Изм.	Кол.уч	Лист	№док.	Подп.	

В случае обнаружения не указанных в проекте коммуникаций, подземных сооружений или обозначающих их знаков земляные работы должны быть приостановлены, на место работы вызваны представители заказчика, проектировщика и организаций, эксплуатирующих обнаруженные коммуникации, и приняты меры по предохранению обнаруженных подземных устройств от повреждения.

#### **7. Обоснование принятой организационно-технологической схемы, определяющей последовательность возведения зданий и сооружений, инженерных и транспортных коммуникаций, обеспечивающей соблюдение установленных в календарном плане строительства сроков завершения строительства (его этапов)**

Работы производить в летний период. Время проведения работ на стройплощадке – с 9:00 до 18:00 с перерывами для приема пищи. Производство работ включает два периода: подготовительный и основной.

Организационно-технологическая схема производства работ включает демонтажные работы, реставрацию памятника, стел, флагштоков, постаментов, оснований, мемориальных плит, металлического ограждения, благоустройство и озеленение территории.

**Подготовительный период** предусматривает проведение следующих обязательных мероприятий:

- обеспечение объекта рабочей документацией, журналами, проектом производства работ (ППР), ознакомление сотрудников с ППР;
- получение разрешения на ведение работ с оформлением необходимой разрешительной документации;
- назначение лиц, ответственных за безопасное производство работ и за противопожарную безопасность;
- согласование с Заказчиком и заинтересованными организациями календарного графика производства работ;
- устройство временного ограждения строительной площадки, установка информационного щита;
- вырубка старовозрастных кустов сирени;
- обеспечение площадки водоснабжением, водоотведением, электроснабжением (электроснабжение – дизель-генератор, водоснабжение – емкости с запасом воды, водоотведение – накопительные емкости);
- установка временных зданий санитарно-бытового обслуживания работающих, складского помещения;
- установка контейнера для мусора;
- выполнение мер пожарной безопасности;
- выполнение требований по охране труда и технике безопасности;
- организация зоны складирования.

**Основной период** включает проведение ремонтно-реставрационных работ памятника и работ по благоустройству территории в следующей последовательности:

- демонтажные работы:
  - ограждение;
  - скульптура воина;
  - гранитные мемориальные плиты на стеле 4;
  - поздние мемориальные доски из металла на стеле 4;
  - поздняя мемориальная плита из габбро-диабаз на стеле 4;
  - поздний деревянный крест;
- установка строительной вышки вокруг стелы 1 и 2;
- установка строительной вышки по месту около стелы 3 и 4;
- реставрация бетонных элементов:
  - стела 1 и стела 2;

Взам. инв. №	Подп. и дата	Инв. № полл.							Лист
			Рест-Арт-5526-01/20-ПОР						
Изм.	Кол.уч	Лист	№док.	Подп.	Дата				

- бетонный постамент под скульптурой воина;
- бетонное основание у подножия стел 1, 2 под МП 2.1 и МП 2.2;
- реставрация и устройство гидроизоляции бетонных элементов:
  - бетонное основание под стелой 1, 2 и флагштоками;
  - стела 3 с памятной надписью «Вечная память павшим 1919, 1941-1945»;
  - стела 4 с памятной надписью «Никто не забыт и Ничто не забыто»;
- воссоздание скульптуры воина с навершием флага в мастерской;
- демонтаж, воссоздание и установка мраморных мемориальных плит на стеле 1 и 2 (МП 1.1 – МП 1.14);
- реставрация гранитных плит стелы 4, у подножия стел 1, 2:
  - МП 2.1, МП 2.2, МП 3 у подножия стелы 1,2;
  - МП 4.1-МП 4.12 на стеле 4;
  - МП 5 на стеле 4;
- изготовление и установка гранитных плит МП 4.13, МП 4.14 на стеле 4;
- реставрация и монтаж металлодекора:
  - деталь 1. Полка для букетов;
  - деталь 2. Звезда;
  - флагшток Тип 1.1, 1.2;
  - подставка для венков ПД 1.1, ПД 1.2;
  - металлическая подставка под МПЗ;
  - металлическая звезда на стеле 1;
- восстановление и установка металлодекора – металлическая звезда на стеле 2;
- реставрация и монтаж металлического ограждения (стойки, звенья);
- ремонтно-реставрационные работы бортового камня братских захоронений 1 и 2;
- ремонтно-реставрационные работы покрытия монолитными ж/б плитами;
- демонтаж комбинированных лесов вокруг стелы 1 и 2;
- демонтаж строительной вышки по месту около стелы 3 и 4;
- монтаж скульптуры воина с навершием флага;
- обработка сорных растений препаратом от сорняков, посадка многолетних цветов;
- посадка новых саженцев сирени;
- восстановление нарушенного благоустройства – подсыпка плодородного грунта и посев газонных трав.

Способы производства работ должны обосновываться в проекте производства работ, исходя из возможностей строительной организации и особенностей площадки.

**Механизмы, инструмент и автотранспорт, выбранные в настоящем разделе, могут быть заменены при разработке ППР с учетом производственной базы подрядной организации.**

Снабжение строительными материалами, в т.ч. посадочными обеспечивается подрядчиками-исполнителями работ с доставкой их автотранспортом с предприятий г. Санкт-Петербург и Ленинградской области. В процессе производства работ необходимо организовать контроль и приемку поступающих конструкций и материалов. Все применяемые материалы в соответствии с проектом должны иметь гигиенические сертификаты, сертификаты в области пожарной безопасности и документы о качестве.

Складирование составов и растворов для производства ремонтно-реставрационных работ производить во временном складском здании. Складирование материалов для благоустройства производить в выделенных зонах с соблюдением требований безопасности.

Реставрационные работы необходимо проводить в тёплое время года. Все работы с материалами, содержащими воду, должны производиться при температуре не ниже +8°C для окружающего воздуха и основы в течение суток при нанесении материала и при высыхании в течении не менее пяти суток с момента нанесения, если это не оговорено особо в технологии на материал.

Ив. № полл.	Подп. и дата	Взам. инв. №							Рест-Арт-5526-01/20-ПОР	Лист
										9
			Изм.	Кол.уч	Лист	№док.	Подп.	Дата		

Добавление в водные растворы не предписанных методикой или техническим описанием на материал химических препаратов разного назначения запрещается без согласования с технологом-реставратором объекта.

На все применяемые материалы иметь техническое описание поставщика или производителя и соответствующие сертификаты, этапы работ оформлять в установленном порядке по принадлежности инспектору органа охраны объекта культурного наследия, техническому надзору, Заказчику.

Рекомендуется получить определенные рекомендации у поставщика (производителя материала) и сопровождающего объект технолога-реставратора на применение материалов на объекте, так как техническая информация (паспорт) производителя материала является базовой информацией и не может отражать всех особенностей применения материала на конкретном объекте.

#### **8. Перечень видов строительных и монтажных работ, ответственных конструкций, участков сетей инженерно-технического обеспечения, подлежащих освидетельствованию с составлением соответствующих актов приемки перед производством последующих работ и устройством последующих конструкций**

Состав и порядок ведения исполнительной документации, а также требования, предъявляемые к актам освидетельствования работ, конструкций, участков сетей инженерно-технического обеспечения определены в РД-11-02-2006.

Перечень ответственных строительных конструкций и работ, скрываемых последующими работами и конструкциями, приемка которых оформляется актами промежуточной приемки ответственных конструкций и актами освидетельствования скрытых работ (в соответствии с Приложением Г «Практического пособия по организации и осуществлению авторского надзора за строительством предприятий, зданий и сооружений»):

- акт на монтаж лесов и заземление;
- акты на монтаж мемориальных плит из мрамора и гранита;
- акты на монтаж металлических элементов памятника;
- акты на реставрационные работы (послойно);
- акт на укладку бортового камня;
- акт на устройство озеленения.

Перечень не является исчерпывающим, уточняется на стадии рабочего проектирования.

С момента начала работ до их завершения Подрядчик должен вести общий журнал работ и специальные журналы работ (в соответствии с РД-11-05-2007).

В общем журнале работ отражается ход и качество работ, а также все факты и обстоятельства, имеющие значение в производственных отношениях Заказчика (заказчика) и Подрядчика (дата начала и окончания работ, дата предоставления материалов, услуг, сообщения о принятии работ, задержках, связанных с несвоевременной поставкой материалов, выхода из строя строительной техники, мнение Заказчика (заказчика) по частным вопросам, а также все то, что может повлиять на окончательный срок завершения работ). Специальные журналы работ отражают выполнение отдельных видов работ.

Взам. инв. №	Подп. и дата	Инв. № полл.							Рест-Арт-5526-01/20-ПОР	Лист
			Изм.	Кол.уч	Лист	№док.	Подп.	Дата		10

## 9. Технологическая последовательность работ при возведении объектов капитального строительства или отдельных элементов

### 9.1 Подготовительный период

Временное ограждение выполняется из металлических передвижных секций с пригрузами. Освещение зон производства работ производить переносными светильниками.

Площадку производства работ оборудовать информационным щитом с указанием наименования объекта, названия застройщика (заказчика), исполнителя работ, фамилии, должности и номеров телефонов ответственного производителя работ по объекту, сроков начала и окончания работ, схемы объекта (согласно п. 7.18 СП 48.13330.2019).

Заезд автотранспорта на строительную площадку производится со стороны ул. Вокзальная, затем по существующей грунтовой дороге. Движение – двухстороннее.

Земляные работы на объекте не предусмотрены, мойка колес не требуется.

Обеспечение объекта на период производства работ электроэнергией и водой решается Заказчиком. Источником временного электроснабжения является дизель-генератор в защитном кожухе.

Рабочие обеспечиваются питьевой водой в привозных бутылках, которые должны находиться в бытовых помещениях и непосредственно на рабочих местах. Временное водоснабжение для нужд производства работ обеспечивается при помощи привозной воды в емкостях.

Временный сброс сточных вод осуществляется в герметичные накопительные емкости. Частота ассенизации емкостей – по накоплению, осуществляется специализированной организацией по отдельному договору.

В качестве временного туалета в бытовом городке используются биотуалеты.

Временное теплоснабжение на период производства работ не проектируется. Обогрев временных зданий (при необходимости) осуществляется с помощью электричества.

Сбор отходов производить в плотные мешки с доставкой в мусорный контейнер объемом 6,0 м<sup>3</sup>. Для бытовых отходов от жизнедеятельности строителей устанавливается контейнер объемом 0,75 м<sup>3</sup>. Контейнеры регулярно вывозятся с территории строительной площадки автотранспортом на полигон ТБО. Вывоз контейнеров производится специализированным автомобильным транспортом, оснащенным оборудованием для погрузки контейнеров.

Пожарную безопасность на стройплощадке, участках работ и рабочих местах обеспечивать в соответствии с Правилами противопожарного режима в Российской Федерации, утвержденными Постановлением Правительства Российской Федерации от 16.09.2020 №1479. К выполнению мер пожарной безопасности на строительной площадке относятся следующие мероприятия:

- установка плана-щита пожарной защиты с вывешиванием схемы стройгенплана в соответствии с ГОСТ 12.1.114-82 (с указанием проездов, расположения источников с водой, пожарных гидрантов);

- обеспечение объекта комплектом первичных средств пожаротушения;

- проведение инструктажа для ИТР и рабочих.

Выполняются следующие работы по обеспечению техники безопасности:

- установка плакатов с основными правилами по технике безопасности в строительстве с обозначением опасных зон, безопасных проходов и проездов;

- обеспечение рабочих аптечками, средствами защиты, телефоном;

- обучение и инструктаж работников по вопросам безопасности труда.

На объекте предусматривается централизованная комплектация и поставка материалов. Складирование материалов производить по видам и маркам в соответствии со стройгенпланом, разрабатываемом в составе ППР, с соблюдением требований безопасности. При расположении материалов и конструкций учитывать требования

Взам. инв. №							Лист
Подп. и дата							Рест-Арт-5526-01/20-ПОР
Инв. № полл.							11
	Изм.	Кол.уч	Лист	№док.	Подп.	Дата	



– установка строительной вышки по месту около стелы 3 (высотой 2,34 м) и 4 (высотой 1,995 м).

Демонтаж временных средств подмащивания выполняется после окончания ремонтно-реставрационных работ.

Реставрация бетонных элементов (стелы 1, 2, 3, 4, бетонный постамент под скульптурой воина, бетонное основание у подножия стел 1, 2 под МП 2.1 и МП 2.2, под стелой 1, 2 и флагштоками) включает следующие виды работ:

- сухая расчистка поверхности от загрязнений щетинными кистями и пылесосом;
- промывка моющими средствами;
- биоцидная обработка поверхности;
- очистка от деструктивного штукатурного слоя (только для стел 1 и 2);
- механическая очистка от красочных слоев кордщетками;
- химическая очистка от красочных слоев смывкой для старой краски фирмы «Менделеев»;

«Менделеев»;

- доочистка поверхности от плотных красочных слоев методом СВАО;
- реставрация с восполнением утрат основы;
- инъектирование трещин (только для стел 1, 2, бетонного постамента под скульптурой воина);
- восполнение утрат лицевой отделки цементно-песчаной штукатуркой;
- окраска поверхности (силиконовая программа).

Реставрация бетонных элементов (стелы 3, 4) включает следующие виды работ:

- сухая расчистка поверхности от загрязнений щетинными кистями и пылесосом;
- расчистка от поздних мастиковок ручным способом;
- промывка моющими средствами;
- биоцидная обработка поверхности;
- механическая очистка от красочных слоев кордщетками;
- химическая очистка от красочных слоев смывкой для старой краски фирмы «Менделеев»;

«Менделеев»;

- доочистка поверхности от плотных красочных слоев методом СВАО;
- реставрация с восполнением утрат основы цементно-песчаной штукатуркой (только стелы 1, 2, бетонный постамент под скульптурой воина, бетонное основание у подножия стел 1, 2 под МП 2.1 и МП 2.2);
- инъектирование трещин (только для стелы 3);
- ремонт поверхностного слоя бетонных оснований;
- гидроизоляция фундаментов (только бетонного основания под стелой 1, 2);
- окраска поверхности (силиконовая программа);
- окраска рамки и подписи (силиконовая программа).

#### **Сухая расчистка поверхностей от рыхлых почвенных, пылевых загрязнений**

Сухая расчистка проводится для удаления с поверхности памятника легкоудаляемых загрязнений (пыль, частицы органических веществ, птичий помет, паутина, сухие листья, следы почвы и т.п.) вручную – щетинными кистями и при помощи пылесоса (не допуская прикосновения рукоятки пылесоса с поверхностью памятника).

#### **Удаление загрязнений с поверхности**

Все работы по промывке проводятся сверху вниз.

Для промывки поверхности рекомендуется использовать водный раствор поверхностно-активного вещества «Универсал-ПД» «НПФ «Химитек»:

- рабочий раствор изготовить путём разбавления концентрата фабричного изготовления водой в соотношении один объём концентрата «Универсал-ПД» на 10 объёмов воды (1:10). Кистью взбить раствор до образования густой пены;
- нанести вручную пену моющего раствора при помощи щеток, кистей, вспенить, оставить на поверхности, не давая высыхать, на 10-15 мин;
- после размягчения, загрязнения удалить с поверхности многократной промывкой водой;

Взам. инв. №	
Подп. и дата	
Инв. № подл.	

Изм.	Кол.уч	Лист	№док.	Подп.	Дата



– после размягчения, загрязнения удалить с поверхности многократной промывкой водой;

– вести промывку до удаления пены;

– после промывки водой поверхность насухо протереть ветошью.

### **Биоцидная обработка поверхности**

Предполагаемые составы для обработки, технологии производства работ представлены в томе Рест-Арт-5526-01/20-ТР. Для производства работ использовать щетинные кисти, капроновые щетки. При работе с растворами антисептиков необходимо соблюдать все требования техники безопасности и охраны труда. Работу необходимо производить, ознакомившись с сертификатом безопасности (при работе с готовыми растворами), используя защитную одежду, перчатки и очки, а также защищать лицо от попадания раствора. При попадании раствора поверхность обильно промыть водой.

### **Очистка бетона от красочных слоев**

Очистку поверхности от слоев синтетической краски производить поэтапно. Работа по очистке ведется методом механической и химической очистки при температуре наружного воздуха не ниже 0°C.

#### **– Механическая очистка**

Удаление деструктурированных, слабо держащихся окрасочных слоев, а также слоев на синтетическом связующем с поверхности проводится, вручную используя металлические кордщетки и тонко заточенный инструмент.

#### **– Химическая очистка от старых красочных наслоений**

Красочные слои удаляют с помощью химических смывок. Предполагаемые составы для обработки, технологии производства работ представлены в томе Рест-Арт-5526-01/20-ТР.

Смывка наносится на поверхность шпателем, кистью или щеткой слоем 0,5-1,0 мм и равномерно распределяется по очищаемой поверхности. Время, необходимое для растворения верхних слоев краски, подбирается опытным путем на пробном участке, с учетом количества удаляемых слоев. Степень растворения красочного слоя и возможность его снятия с помощью шпателей проверяется через каждые 5 минут.

Смывка вместе с разбухшей краской, потерявшей связь с основой или нижележащими слоями краски, удаляется шпателями, не допуская полного высыхания смывки и разбухшего слоя краски.

Операция по нанесению смывки повторяется несколько раз, до полной очистки поверхности. При необходимости производится механическая доочистка поверхности вручную с помощью шпателей, скрапелей и другого подходящего инструмента.

При работе со смывками соблюдать меры предосторожности.

#### **– Доочистка поверхности от плотных красочных наслоений методом СВАО**

Удаление очень плотных и многослойных красочных наслоений с поверхностей сложной формы и труднодоступных участков, оставшихся после применения смывок на основе хлорированных углеводородов можно провести с помощью струйно-вихревой абразивной очистки (СВАО) рекомендованным оборудованием:

– «IBIX HELIX 25» (Италия);

– «Rotec Softstrahlanlage» (Германия).

Требования к производству работ представлены в томе Рест-Арт-5526-01/20-ТР.

При проведении очистки следует придерживаться следующих основных правил:

– очистка осуществляется путём перемещения пистолета сверху вниз в пределах обозначенного участка;

– рабочее давление на выходе из сопла 4 атм.;

– ось сопла аппарата должна составлять с поверхностью 45-60°;

– очистку проводить с расстояния в 50-100 мм. Расстояние от сопла до рабочей поверхности можно определить, направляя струю абразива на ладонь, постепенно уменьшая его. Ладонь должна выдерживать воздействие струи в течение 5 сек;

Взам. инв. №	Подп. и дата	Ив. № полл.	Рест-Арт-5526-01/20-ПОР						Лист
									14
Изм.	Кол.уч	Лист	№док.	Подп.	Дата				

- параметры обработки могут быть изменены исходя из состояния загрязнений только при согласовании с технологами-реставраторами после пробной расчистки;
- абразивоструйная очистка выполняется при относительной влажности воздуха не более 80%.

Обработка ведется до чистого бетона. Пыль и остатки абразива удаляются обдувкой поверхности сжатым воздухом.

#### **Реставрация с восполнением утрат основы**

На первом этапе поверхности расчищаются механически, с использованием скапели и молотка от деструктированных участков бетона. После чего металлоконструкции и армирующие элементы из чёрного металла дополнительно осматриваются и оценивается их состояние.

Удаление карбонизированного бетона вокруг арматуры и её очистка от наслоений ржавчины, проводится механически с использованием скапели и молотка, далее поверхность обеспыливается.

Влажность бетонного основания не должна превышать 4%. Поэтому участки, имеющие влажность выше этих значений, должны быть просушены естественной или принудительной сушкой. Принудительная сушка осуществляется с помощью тепловентиляторов с обязательным периодическим измерением влажности материалов кладки. Просушивание осуществляется только в дневное время, на ночь тепловентилятор отключается.

Аккуратное удаление деструктированных фрагментов бетона выполняется при помощи скапели и молотка ручным способом до плотных слоев основания. Расчистка выполняется от границ удаляемого участка к центру.

При проведении механической расчистки использование перфораторов и иного электро- или пневмоинструмента ударного воздействия не допускается.

Все операции по расчистке производятся после проведения технологического процесса на небольших опытных участках, отработывая оптимальную глубину выпуска резца, необходимую для удаления каждого слоя отдельно.

Очистка поверхности закладных из чёрного металла выполняется механически с помощью кордщётки, шабера и абразивного полотна до получения чистой поверхности металла без следов коррозии (до металлического блеска).

Расчищенные элементы арматуры из чёрного металла обезжириваются с помощью щетинных кистей уайт-спиритом и просушиваются.

Армирующие бетон элементы из чёрного металла, потерявшие свои несущие способности в результате коррозии, удаляются механически с большой аккуратностью и заменяются арматурой из современного армирующего металла. Крепление арматуры к сохраняемым армирующим элементам выполняется по разработанному инженерному решению.

Далее на поверхность металла производится двукратное нанесение антикоррозионного защитного покрытия на минеральной основе. Повреждённые места увлажняются и покрываются адгезионным шлагом.

Для реставрации бетонного основания также можно использовать следующие составы: «АЖИО адгезионная смесь» для бетона; для сильно впитывающих оснований «Унигрунт АЖИО», «Рунит Ремонт бетона и камня» (ООО «Ажио»). Приготовление и использование составов применяется по рекомендациям фирмы изготовителя.

Для восполнения мелких утрат можно использовать «Адгезионную смесь на основе цементно-известкового раствора» выпускаемую фирмой «АЖИО». Состав наносится на влажную поверхность основы с использованием лепного инструмента толщиной не более 1 см. При необходимости следующий слой на поверхность наносится через 8-10 часов.

Взам. инв. №							Лист
Подп. и дата							Рест-Арт-5526-01/20-ПОР
Инв. № полл.							15
	Изм.	Кол.уч	Лист	№док.	Подп.	Дата	

Для отделки под покраску и реставрации оштукатуренных поверхностей используется «Рунит цементно-известковая финишная», работы выполняются по стандартной методике по рекомендациям фирмы изготовителя. Работы ведутся при температуре растворной смеси, основания и окружающей среды от +5°C до +25°C.

#### **Ремонт поверхностного слоя бетонных оснований**

Для ремонта поверхностного слоя бетонных оснований мемориальных стел используется полимер-бетонный ремонтный состав типа Реновир Рем60Т с предварительной обработкой минеральной грунтовкой Реновир Праймер. Основание необходимо очистить от веществ, снижающих адгезию: масла, жир, битум, краска и др. При проведении работ и в течение последующих 3 суток, температура воздуха и основания должна быть в пределах от +5 °С до +35 °С. Приготовленная растворная смесь наносится ручными или машинным способом.

#### **Окраска поверхности**

При согласовании с представителем Заказчика, ГАП и представителем органа охраны памятников использовать красочные программы на синтетических связующих для наружных работ фирм «Капарол», «Тиккурила», «Alligator».

Грунт наносится кистью, не допускать образования блестящей пленки на поверхности после высыхания.

Краска (система «Капарол») наносится кистью в два слоя при этом температура должна быть не менее +8°C и относительной влажности 65-90%. Продолжительность межслойной сушки составляет 3 часа. Время полного высыхания покрытия – 24 часа при температуре 15-20°C, при более низких температурах время полного высыхания увеличивается. При этом окончательную водостойкость покрытие приобретет только через семь суток, после окраски, в связи с чем следует обеспечить соответствующий уход за ним.

#### **Гидроизоляция фундаментов**

Обмазочная гидроизоляция битумной мастикой Техноколь подземной части фундаментов выполняется на очищенную поверхность. Толщина слоя 3мм, перекрытие трещин более 3 мм. Полное высыхание 9 ч при нормальных условиях (23 °С и отн.вл.воздуха 50%).

#### *9.2.3 Воссоздание скульптуры воина с навершием флага*

После демонтажа скульптура доставляется в мастерскую. Скульптура воссоздается методом отливки в форму в условиях мастерской в следующей последовательности:

- расчистка существующей скульптуры от загрязнений щетинными кистями и пылесосом;
- приведение в модель с мастиковкой утрат для снятия формы;
- воссоздание утраченного навершия из бетона;
- инъектирование трещин;
- снятие силиконовых форм под отливку скульптуры из полимербетона;
- сборка готовой формы;
- отливка копии скульптуры в формы из полимербетона;
- сборка скульптуры;
- доработка отливки скульптуры с последующей механической обработкой;
- окраска поверхности (силиконовая программа).

Технология воссоздания скульптуры представлена в томе Рест-Арт-5526-01/20-ТР.

Монтаж скульптуры выполняется с помощью автомобильного крана г/п 25 т.

Опираение осуществляется на бетонный постамент. Фиксирование объекта на подготовленное основание выполняется с помощью стальных оцинкованных шпилек. Монтажные отверстия и ниши для установки гаек в теле копии заполняются оригинальным составом.

#### *9.2.4 Демонтаж, воссоздание и установка мраморных мемориальных плит на стелах 1 и*

Для мраморных мемориальных плит предусмотрены следующие виды работ:

- демонтаж существующих плит ручным инструментом;

Взам. инв. №	Подп. и дата	Инв. № подл.							Лист
			Рест-Арт-5526-01/20-ПОР						
Изм.	Кол.уч	Лист	№док.	Подп.	Дата				

- воссоздание мраморных плит с сохранением габаритов, текста по алфавиту и томировок текста;
  - установка мраморных плит на стелы ручным инструментом.
- Воссоздание мраморных мемориальных плит выполняется в условиях мастерской. Технологии производства работ представлены в томе Рест-Арт-5526-01/20-ТР.

#### 9.2.5 Реставрация гранитных плит стелы 4, у подножия стел 1, 2

Для гранитных плит МП 2.1, МП 2.2, МП 3 у подножия стелы 1,2, МП 4.1 – МП 4.12 на стеле 4, МП 5 на стеле 4 предусмотрены следующие виды работ:

- сухая расчистка поверхности от загрязнений (щетинными кистями, пылесосом);
- биоцидная обработка поверхности;
- удаление загрязнений с поверхности камня (промывка раствором, удаление пятен краски с поверхности камня препаратами для удаления красочных покрытий);
- восполнение утрат томировок текста (силиконовая программа);
- консервационная биоцидная обработка поверхности раствором»;
- гидрофобизация поверхности;
- извлечение и замена элементов крепления из черного металла (ручной инструмент) для МП 4.1-МП 4.12 и МП 5 на стеле 4.

Предусмотрено изготовление гранитных плит МП 4.13, МП 4.14 на стеле 4 с текстом по алфавиту с диссонирующих досок и томировок текста (шрифт и томировка по образцу существующих плит) и установка гранитных плит на стелы ручным инструментом.

#### **Сухая расчистка поверхностей от рыхлых почвенных, пылевых загрязнений**

Сухая расчистка проводится для удаления с поверхности памятника легкоудаляемых загрязнений (пыль, частицы органических веществ, птичий помет, паутина, сухие листья, следы почвы и т.п.) вручную – щетинными кистями и при помощи пылесоса (не допуская прикосновения рукоятки пылесоса с поверхностью памятника). Не допускается использовать металлические кордщеточки.

#### **Биоцидная обработка поверхности**

Все работы по нанесению состава на поверхность проводятся сверху вниз.

Первичная биоцидная обработка проводится с целью уничтожения микроорганизмов и предотвращения их миграции по поверхности камня, во время работ по промывке.

Предполагаемые составы для обработки, технологии производства работ представлены в томе Рест-Арт-5526-01/20-ТР.

#### **Удаление загрязнений и с поверхности камня**

Для промывки поверхности рекомендуется использовать водный раствор поверхностно-активного вещества «Универсал-ПД» «НПФ «Химитек».

– рабочий раствор изготовить путём разбавления концентрата фабричного изготовления водой в соотношении один объём концентрата «Универсал-ПД» на 10 объёмов воды (1:10). Кистью взбить раствор до образования густой пены;

– нанести вручную пену моющего раствора при помощи щеток, кистей, вспенить, оставить на поверхности, не давая высыхать, на 10-15 мин;

– после размягчения, загрязнения удалить с поверхности многократной промывкой водой;

– промывку вести до удаления пены;

– после промывки водой поверхность насухо протереть ветошью.

Для расчистки поверхности от пятен краски используются препараты для удаления красочных покрытий типа АФТ-1, либо с использованием смывок, не содержащих в своем составе метиленхлорид. После снятия красочных слоев, поверхность промывается (не обильно!) растворителями № 646 или 648, или уайт-спиритом при помощи кисти или тампонов, а затем насухо протирается чистой мягкой тряпкой.

#### **Восполнение утрат томировок литер текста**

Взам. инв. №						Рест-Арт-5526-01/20-ПОР	Лист
Ив. № полл.						Рест-Арт-5526-01/20-ПОР	17
	Изм.	Кол.уч	Лист	№док.	Подп.		

При согласовании с представителем Заказчика, ГАП и представителем органа охраны памятников можно рекомендовать красочные программы на синтетических связующих для наружных работ фирм «Капарол», «Тиккурила», «Alligator».

Краска (на примере силиконовой программы Sylitol («ДАВ Руссланд»)) наносится кистью в два слоя при этом температура должна быть не менее +8°C и относительной влажности 65-90%. Продолжительность межслойной сушки составляет 3 часа. Время полного высыхания покрытия – 24 часа при температуре 15-20°C, при более низких температурах время полного высыхания увеличивается. При этом окончательную водостойкость покрытие приобретет только через семь суток, после окраски, в связи с чем следует обеспечить соответствующий уход за ним.

#### 9.2.6 Реставрация и монтаж металлического ограждения (стойки, звенья)

Звенья металлического ограждения реставрируются в условиях мастерской, стойки реставрируются по месту. Демонтаж металлических элементов проводится с особой осторожностью методами, не наносящими ущерб их конструкциям и отдельным элементам.

Работы выполняются в следующей последовательности:

- устройство стоек ограждения;
- расчистка поверхности от продуктов коррозии металлическими щетками, воздушно-абразивных методом обработки;
- расчистка поверхности от слоев старой краски препаратами для удаления красочных покрытий;
- доочистка плотных слоев методом СВАО;
- удаление остатков продуктов коррозии фосфатирующей композицией;
- реставрация металлических элементов (воссоздание утрат, ликвидация деформаций) при необходимости;
- грунтование и окраска поверхности.

Технология производства работ аналогична п. 9.2.7.

#### 9.2.7 Реставрация и монтаж металлодекора

Для деталей металлодекора (деталь 1 – полка для букетов, деталь 2 – звезда, флагшток тип 1.1, 1.2, подставка для венков ПД 1.1, ПД 1.2, металлическая подставка под МПЗ, металлическая звезда на стеле 1) работы выполняются в следующей последовательности:

- расчистка поверхности от продуктов коррозии металлическими щетками, воздушно-абразивных методом обработки;
- расчистка поверхности от слоев старой краски препаратами для удаления красочных покрытий;
- доочистка плотных слоев методом СВАО;
- удаление остатков продуктов коррозии фосфатирующей композицией, методом СВАО;
- реставрация металлических элементов (воссоздание утрат, ликвидация деформаций) при необходимости;
- грунтование и окраска поверхности.

Металлическая звезда на стеле 2 восстанавливается в мастерской по подобию звезды на стеле 1 и устанавливается на место с помощью ручного инструмента.

Расчистка поверхности металла от продуктов коррозии производится методами механической очистки с использованием металлических щёток либо с использованием воздушно-абразивных методов обработки поверхности (в условиях мастерской). Расчистка поверхности от продуктов коррозии проводится до полного удаления коррозии и рыхлых слоев окислов железа.

#### Устройство стоек ограждения

Производится откопка котлована до проектных отметок буром, затем производится устройство основания из щебня фр.5-20 толщ. 400 мм и устройство бетонной заливки.

Взам. инв. №	Подп. и дата	Изм.	Кол.уч	Лист	№док.	Подп.	Дата	Рест-Арт-5526-01/20-ПОР	Лист
									18

### Расчистка поверхности металла

Поверхность металлических элементов следует расчистить от слоев старой краски. Для этого используются препараты для удаления красочных покрытий типа АФТ-1, либо с использованием смывок, не содержащих в своем составе метиленхлорид. Технология производства работ представлена в томе Рест-Арт-5526-01/20-ТР.

### Доочистка плотных слоев

Удаление очень плотных и многослойных красочных наслоений с поверхностей сложной формы и труднодоступных участков, оставшихся после применения смывок на основе хлорированных углеводородов можно провести с помощью растворителей щетинными щетками или кистями. После чего размягченные красочные слои снимаются механически с помощью вышеуказанных инструментов.

Дальнейшая расчистка поверхности может проводится струйно-вихревой абразивной очисткой (СВАО). Тонкостенные детали допустимо расчищать воздушно-абразивным методом только в случае отсутствия в их массиве сквозной и слоистой коррозии, а также фрагментирующих трещин. Обработка ведется до чистого металла. Пыль и остатки абразива удаляются обдувкой поверхности сжатым воздухом.

### Удаление остатков продуктов коррозии

Для удаления остатков продуктов коррозии использует фосфатирующую композицию «НОТЕХ-К». После нанесения композиции производится естественная или принудительная сушка. После высыхания первого слоя осуществляется повторная обработка поверхности металла. Время сушки при 20°C и относительной влажности до 80% составляет 1,5-2 часа. Персонал, работающий с композицией НОТЕХ, должен быть обеспечен индивидуальными средствами защиты. В случае попадания композиции НОТЕХ на кожу рук или лица, пораженные места промыть водой.

### Реставрация и нанесение окрасочного декоративно-защитного покрытия

Реставрация металлических элементов заключается в воссоздании утрат металла и восстановлении их целостности. Устранение дефектов (восполнение утрат, ликвидация деформаций и другие механические операции) выполняется по общепринятым технологиям с применением материалов, аналогичных оригинальным.

Сборку отдельных элементов осуществляют в соответствии с исторической схемой соединений.

### Грунтование и финишное покрытие поверхности черного металла

Поверхность следует тщательно обезжирить. Для окраски рекомендуется использование метода окраски поверхности металла в соответствии с программой фирмы-изготовителя Jotun.

Все операции выполняются в строгом соответствии с рекомендациями изготовителя окрасочных материалов в части применяемого инструмента, режимов нанесения и сушки, разбавления и мер безопасности.

Все операции по нанесению ЛКМ следует выполнять в строгом соответствии с рекомендациями и технологией фирм-изготовителей.

### 9.2.8 Ремонтно-реставрационные работы бортового камня братских захоронений 1 и 2

Проектом предусматриваются следующие виды работ:

- сухая расчистка поверхности от загрязнений щетинными кистями и пылесосом;
- переустройство бортового камня БР 100;
- промывка моющими средствами;
- переборка поребриков;
- биоцидная обработка поверхности;
- механическая и химическая очистка от старых красочных слоев;
- доочистка поверхности от плотных красочных слоев методом СВАО;
- реставрация с восполнением утрат основы.

Бортовой камень устанавливается на основание по натянутому шнуру. Осаживается до уровня натянутого шнура деревянной трамбовкой. Перед установкой торцы бортовых камней должны быть очищены от грязи. Дорожные рабочие зажимают ручными захватами бортовой камень и устанавливают его лицевой стороной вплотную вдоль

Ив. № полл.	Подп. и дата	Взам. инв. №

Изм.	Кол.уч	Лист	№док.	Подп.	Дата

натянутого шнура; камни выравнивают и вывешивают. Пустоты, образовавшиеся между торцами камней, заливают раствором.

#### 9.2.9 Ремонтно-реставрационные работы покрытия монолитными ж/б плитами

Проектом предусматриваются следующие виды работ:

- сухая расчистка поверхности от загрязнений щетинными кистями и пылесосом;
- очистка поверхности пескоструем и пылесосом;
- промывка моющими средствами;
- расчистка шовного заполнения (3 см толщина) с использованием ручного металлического инструмента. Плотный посев газонных трав в швы между плитами;
- плотный посев газонных трав в швы между плитами (толщина шва 3см);
- биоцидная обработка поверхности;
- ремонт с восполнением утрат основы.

#### 9.2.10 Благоустройство и озеленение

Выполнить осмотр деревьев для уточнения необходимости выполнения санитарной рубки сухих ветвей.

До начала работ выполнить обработку растительности на клумбах препаратами, истребляющими сорные травы. Посев трав и посадку цветов осуществлять не ранее чем через 2 недели после обработки клумб предварительно удалив погибшие сорняки.

Посадочный материал для озеленения территорий должен приобретаться только в специализированных питомниках или при их содействии, иметь сортовое и карантинное свидетельство и быть этикетированным.

Подготовка посадочных мест для высадки кустарников должна производиться заранее с тем, чтобы посадочные места возможно дольше могли подвергаться атмосферному воздействию и солнечному облучению. Допускается подготовка посадочных мест непосредственно перед посадками.

Кустарники следует высаживать в ямы и траншеи глубиной 50 см. Для одиночных кустов ямы должны иметь диаметр 50 см. Траншеи под групповые посадки кустарников должны иметь ширину 50 см для однорядной посадки с добавлением 20 см на каждый следующий ряд посадки.

Под газон устраивают корыто, в которое будут завозить растительный грунт. Поперечные и продольные уклоны дна корыта разбиваются от центра к краям газона.

На участке озеленения предусмотрена подсыпка плодородного грунта. Растительную землю равномерно распределяют по площади корыта, пересыпают удобрениями, всю смесь тщательно перемешивают и разравнивают. Планировку поверхности слоя производят вручную, граблями по рейкам в соответствии с заданными проектом высотными отметками, продольного и поперечного профилей газона. Верхний слой спланированного растительного грунта боронуют на глубину 8-10 см. Для посева трав используют соответствующие сеялки по диаметру семян. Семена заделывают на глубину до 1 см, используя легкие бороны или катки с шипами и щетками. После заделки семян газон укатывают виброплитой и обильно поливают. Между подготовкой почвы и посевом трав необходим перерыв в работе для осадки земли.

### **10. Обоснование потребности строительства в кадрах, основных строительных машинах, механизмах, транспортных средствах, в топливе и горюче-смазочных материалах, а также в электрической энергии, паре, воде, временных зданиях и сооружениях**

#### 10.1 Обоснование потребности в основных строительных машинах и механизмах

Потребность в основных строительных машинах и механизмах для обеспечения запланированного объема работ осуществляется в соответствии с принятой

Взам. инв. №							
	Подп. и дата						
Инв. № полл.							
						Рест-Арт-5526-01/20-ПОР	Лист
							20
Изм.	Кол.уч	Лист	№док.	Подп.	Дата		





Бортовой автомобиль	ГАЗ 330202	h=2,12 м (по кабине, без тента) l=6,62 м b=2,38 м (по зеркалам) R <sub>пов.</sub> =6,7 м	1
Молотки, скarpели, лопаты, кисти, кордщетki, шпатели, щетки, мастерки	уточнить в ППР		по потребн
Дизель-генератор	АД-15-Т400	R <sub>пост.</sub> =18,75кВА/15 кВт R <sub>рез.</sub> =20,6кВА/16,5 кВт R-ры в еврокожухе: 2,15x0,89x1,23 м M=815 кг	1

Обозначения:

M – масса; П – производительность; P – мощность; г/п – грузоподъемность;  
V – объем; L – длина; B – ширина.

### 10.2 Обоснование численности работающих

Необходимое количество работников для производства работ принято на основании данных о выполнении аналогичных работ на объектах-аналогах. Исходя из оптимального насыщения фронта работ трудовыми ресурсами, необходимое количество рабочих составляет:

$Ч = 10$  чел.

На основании МДС 12-46.2008 соотношение числа рабочих, ИТР, служащих, МОП принимается соответственно 84.5, 11, 3.2 и 1.3%.

Максимальное количество работников представлено в таблице 3.

Таблица 3. Максимальное количество работающих

№	Категория работников	Норматив, %	Количество
1	Рабочие	84,5	10
2	ИТР	11	2
3	Служащие	3,2	1
4	МОП	1,3	1
	Итого		<b>14</b>

### 10.3 Обоснование потребности во временных зданиях и сооружениях

Расчетная численность работников при двухсменном производстве работ представлена в таблице 4.

Таблица 4. Численность работающих для расчета временных бытовых помещений

№	Наименование помещения, обоснование количества работающих	Расчетная формула	Расчет. кол-во чел.
1	Помещения ИТР	$Ч_{расч} = Ч_{итр, моп, служ}$	4
2	Гардеробная	$Ч_{расч} = Ч_{раб}$	10
3	Душевая	$Ч_{расч} = 0,8 \times Ч_{раб}$	8
4	Умывальная	$Ч_{расч} = Ч_{раб} + Ч_{итр, моп, служ}$	14
5	Комната приема пищи*	$Ч_{расч} = (Ч_{раб} + Ч_{итр, моп, служ}) \times 0,5$	7
6	Помещение для обогрева и отдыха рабочих	$Ч_{расч} = Ч_{раб}$	10
7	Помещение для сушки спецодежды и обуви	$Ч_{расч} = Ч_{раб}$	10
8	Уборная	$Ч_{расч} = Ч_{раб} + Ч_{итр, моп, служ}$	14

\* Питание рабочих осуществляется в 2 смены (коэффициент 0,5).

Взам. инв. №	Подп. и дата	Изм.	Кол.уч	Лист	№док.	Подп.	Дата	Рест-Арт-5526-01/20-ПОР	Лист
									22

**Потребность площадей временных зданий административно-бытового назначения**

Расчет площадей инвентарных зданий и сооружений различного типа и назначения произведен согласно МДС 12-46.2008. Расчет представлен в таблице 5.

*Таблица 5. Расчет временных бытовых помещений*

№	Наименование помещения	Расчетн. кол-во чел.	Норматив площади, м <sup>2</sup>	Расчетн. площадь, м <sup>2</sup>	Принятое количество бытовок
1	Помещения ИТР	4	4	16,0	6,0x2,4 м – 1 шт.
2	Гардеробная	10	0,7	7,0	6,0x2,4 м – 1 шт.
3	Душевая	8	0,54	4,3	
4	Умывальная	14	0,2	2,8	
5	Комната приема пищи	7	1,0	7,0	
6	Помещение для обогрева и отдыха рабочих	10	0,1	1,0	6,0x2,4 м – 1 шт.
7	Помещение для сушки спецодежды и обуви	10	0,2	2,0	
8	Уборная	14	0,1 70% муж. (норм. 0,7) 30% жен. (норм. 1,4)	1,3	биотуалет – 2 шт.
<b>ИТОГО</b>				<b>41,4</b>	<b>45,2 м<sup>2</sup></b> (6,0x2,4 м – 3 шт.; биотуалет – 2 шт.)

В качестве зданий для обслуживания персонала на основании расчета необходимо 3 блок-контейнерных мобильных здания размерами 6,0x2,4x2,5 м, модульные биотуалеты в количестве 2 шт.

Траншеи, канавы на площадке размещения санитарно-бытовых помещениях отсутствуют, площадка расположена на незатопляемом участке.

*10.4 Обоснование потребности в электроснабжении, водоснабжении, водоотведении, топливе*

Необходимые ресурсы для производства работ на объекте определены в соответствии с МДС 12-46.2008.

**Потребность в электроэнергии**

Электрообеспечение стройки осуществляется в соответствии с СП 76.13330.2016 «Электротехнические устройства».

Выбор конкретного варианта электрообеспечения и разработка необходимой документации в соответствии с «Техническими условиями» производится в составе ППР.

Потребность в электроэнергии, кВА, определяется на период выполнения максимального объема ремонтно-реставрационных работ по формуле:

$$P = L_x \left( \frac{K_1 \cdot P_M}{\cos E_1} + K_3 P_{O.B.} + K_4 P_{O.H.} + K_5 P_{CB} \right),$$

где  $L_x = 1,05$  – коэффициент потери мощности в сети;

$P_M$  – сумма номинальных мощностей работающих электромоторов (шуруповерты и т.д.);

$P_{O.B.}$  – суммарная мощность внутренних осветительных приборов, устройств для электрического обогрева (помещения для рабочих, здания складского назначения);

Взам. инв. №	
Подп. и дата	
Инв. № подл.	

						Рест-Арт-5526-01/20-ПОР	Лист
							23
Изм.	Кол.уч	Лист	№док.	Подп.	Дата		

$P_{o.n.}$  – суммарная мощность приборов и устройств наружного освещения объектов и территории;

$P_{св}$  – суммарная мощность сварочных трансформаторов;

$\cos E_1=0,7$  – коэффициент потери мощности для силовых потребителей электромоторов;

$K_1=0,5$  – коэффициент одновременности работы электромоторов;

$K_3=0,8$  – коэффициент одновременности работы для внутреннего освещения;

$K_4=0,9$  – коэффициент одновременности работы для наружного освещения;

$K_5=0,6$  – коэффициент одновременности работы для сварочных трансформаторов.

Потребность в электроэнергии, кВА, определяется на период выполнения максимального объема ремонтно-реставрационных работ (основные механизмы, временная работа тепловентилятора не учитывается) и представлена в таблице 6.

Таблица 6. Расчет потребности в электроэнергии для строительной площадки

№ п/п	Наименование электроприёмника	Кол-во эл. пр- ков	Мощ-ть эл. пр-ка, кВт	Руст, кВт	$k_c$	$\cos \varphi$	Срасч, кВА
1	Шуруповерт	2	0,57	1,1	0,5	0,70	0,81
2	Компрессор	1	7,5	7,5	0,5	0,70	5,36
3	Аппарат для промывки	1	3,2	3,2	0,5	0,70	2,29
4	Пылесос промышленный	1	1,2	1,2	0,5	0,70	0,86
5	Миксер строительный	1	1,4	1,4	0,5	0,70	1,00
6	Обогрев бытовых помещений	4	2	8,0	0,8	1,00	6,40
7	Освещение			1,7	0,8	1,00	1,39
	<b>Итого</b>			<b>24,2</b>			<b>18,1</b>
	<b>С учетом потери мощности (коэф. 1,05)</b>						<b>19,0</b>

Максимальная потребная электрическая мощность для нужд строительной площадки с учетом соответствующих коэффициентов составляет **19,0 кВА**, обеспечивается от дизель-генератора.

#### Расчет потребности в водоснабжении

Потребность  $Q_{тр}$  в воде определяется суммой расходы воды на производственные  $Q_{пр}$  и хозяйственно-бытовые  $Q_{хоз}$  нужды:

$$Q_{тр} = Q_{пр} + Q_{хоз}$$

– Расход воды на производственные потребности, л/с:

$$Q_{пр} = K_n \cdot \frac{q_n \Pi_n K_c}{3600T} = 1,2 \cdot \frac{500 \cdot 1 \cdot 1,5}{3600 \cdot 8} = 0,031 \text{ л/с}$$

где  $q_n=500$  л – расход воды на производственного потребителя;

$\Pi_n$  – число производственных потребителей в наиболее загруженную смену (не более 1 потребителя одновременно – приготовление растворов);

$K_c=1,5$  – коэффициент часовой неравномерности водопотребления;

$T=8$  ч – число часов в смене;

$K_n=1,2$  – коэффициент на неучтенный расход воды.

– Расход воды на хозяйственно-бытовые потребности, л/с:

$$Q_{хоз} = \frac{q_x \Pi_p K_c}{3600T} + \frac{q_d \Pi_d}{60T_1} = \frac{15 \cdot 14 \cdot 2}{3600 \cdot 8} + \frac{30 \cdot 8}{60 \cdot 45} = 0,015 + 0,089 = 0,104 \text{ л/с}$$

где  $q_x=15$  л – удельный расход воды на хозяйственно-питьевые потребности работающего;

Взам. инв. №	
Подл. и дата	
Инв. № подл.	

									Лист
									24
Изм.	Кол.уч	Лист	№док.	Подп.	Дата				

$P_p$  – численность работающих в наиболее загруженную смену;  
 $K_ч=2$  – коэффициент часовой неравномерности потребления воды;  
 $q_д=30$  л – расход воды на прием душа одним работающим;  
 $P_д$  – численность пользующихся душем;  
 $T_1=45$  мин – продолжительность использования душевой установки;  
 $T=8$  ч – число часов в смене.  
 – Общая потребность в водоснабжении, л/с:  
 $Q_{mp}=0,031+0,104=0,135$  л/с

#### Расчет потребности в водоотведении

– Расход водоотведения производственных нужд, л/с:

Производственные потребности – безвозвратные потери.

– Расход водоотведения хозяйственно-бытовых нужд, л/с:

Питьевые потребности – безвозвратные потери (из удельного расхода на хозяйственно-питьевые нужды 15 л питьевые нужды в среднем составляют 3 л).

Хозяйственные потребности ( $q_{хоз.}$ ) – водоотведение соответствует расходу на водоснабжение (из удельного расхода на хозяйственно-питьевые нужды 15 л хозяйственные нужды в среднем составляют 12 л).

Бытовые потребности – водоотведение соответствует расходу на водоснабжение.

Таким образом, общая потребность в водоотведении составляет:

$$Q_{хоз} = \frac{q_д P_д}{60 T_1} = \frac{12 \cdot 14 \cdot 2}{3600 \cdot 8} + \frac{30 \cdot 8}{60 \cdot 45} = 0,012 + 0,089 = 0,101 \text{ л/с}$$

– Общая потребность в водоотведении, л/с:

$$Q_{mp}=0,101 \text{ л/с}$$

Сводный расчет потребности в водоснабжении и водоотведении представлен в таблице 7.

Таблица 7. Сводный расчет потребности в водоснабжении и водоотведении

№ п/п	Наименование потребителя	Количество	Расход холодной воды				Расход водоотведения			Примечание
			Норма водопотр., л/сут	м <sup>3</sup> /сут	м <sup>3</sup> /час	л/с	м <sup>3</sup> /сут	м <sup>3</sup> /час	л/с	
1	Производственные нужды	1	500	0,90	0,11	0,031	-	-	-	
2	Хозяйственно-бытовые нужды	-	-	0,66	0,37	0,104	<u>0,58</u>	0,36	0,101	
2.1	Питьевые потребности	14	3	<u>0,08</u>	0,01	0,003	-	-	-	безвозвратные потери
2.2	Хозяйственные потребности	14	12	0,34	0,04	0,012	0,34	0,04	0,012	
2.3	Бытовые нужды	8	30	0,24	0,32	0,089	0,24	0,32	0,089	
	<b>ИТОГО</b>			<b>1,56</b>	<b>0,45</b>	<b>0,135</b>	<b>0,58</b>	<b>0,36</b>	<b>0,101</b>	
	<b>ИТОГО без учета привозной питьевой воды</b>			<b>1,48</b>	<b>0,47</b>	<b>0,132</b>	<b>0,58</b>	<b>0,36</b>	<b>0,101</b>	

Объем питьевой воды (доставляется отдельно по договору со специализированной организацией) составляет 0,08 м<sup>3</sup>/сут.

Взам. инв. №	Подп. и дата	Инд. № полл.

Изм.	Кол.уч	Лист	№док.	Подп.	Дата	Рест-Арт-5526-01/20-ПОР	Лист
							25

Таким образом:

- расход водоснабжения на производственные нужды составляет 0,9 м<sup>3</sup>/сут;
- расход водоснабжения на хозяйственно-бытовые нужды составляет 0,58 м<sup>3</sup>/сут;
- объем водоотведения хозяйственно-бытовых стоков составляет 0,58 м<sup>3</sup>/сут.

Расход воды для наружного пожаротушения бытового городка в соответствии с МДС 12-40.2008 составляет:  $Q_{нож}=5$  л/с (2,25 м<sup>3</sup>/сут), обеспечивать от накопительной емкости.

## **11. Обоснование размеров и оснащения площадок для складирования материалов, конструкций, оборудования, укрупненных модулей и стендов для их сборки.**

### **Решения по перемещению тяжеловесного негабаритного оборудования, укрупненных модулей и строительных конструкций**

Предусматривается 1 закрытое складское помещение размерами 2,4х6,0 м (отапливаемое) для складирования емкостей со смесями и растворами для ремонтных работ, а также для хранения ручного инструмента. Складирование инертных материалов, гранитных плит и прочих материалов производится на открытых площадках складирования (см. СГП).

## **12. Предложения по обеспечению контроля качества строительных и монтажных работ, а также поставляемых на площадку и монтируемых оборудования, конструкций и материалов**

Контроль качества производится:

- представителями органов государственного контроля и надзора;
- представителями вышестоящих организаций Заказчика и подрядчика, инспектирующими работы на объекте;
- представителями проектных организаций (авторским надзором);
- комплексными комиссиями в составе представителей заказчика и подрядных организаций;
- представителями Заказчика (техническим надзором);
- персоналом подрядных строительных организаций (инженерно-техническими работниками, непосредственно руководящими производством работ, бригадирами и звеньевыми, строительной лабораторией, геодезической службой), а также комиссиями внутреннего контроля, назначенными руководителем подрядной организации.

Контроль качества на объекте проводится в сроки:

- персоналом подрядных строительных организаций и представителями Заказчика – ежедневно;
- представителями проектных организаций – в сроки, определенные договором на авторский надзор;
- органами государственного надзора – периодически.

При контроле и приемке работ проверяются:

- соответствие применяемых материалов, изделий и конструкций требованиям проекта, ГОСТ, СП, ТУ;
- соответствие состава и объема выполненных работ проекту;
- степень соответствия контролируемых физико-механических, геометрических и других показателей требованиям проекта;
- своевременность и правильность оформления производственной документации;
- устранение недостатков, отмеченных в журналах работ в ходе контроля и надзора за выполнением строительно-монтажных работ.

Организации, выполняющие строительно-монтажные и ремонтно-реставрационные работы и производящие строительные материалы, конструкции и изделия или являющиеся Заказчиком (инвестором), обязаны обеспечить:

Взам. инв. №						Лист
Подп. и дата						Рест-Арт-5526-01/20-ПОР
Инв. № полл.						26
	Изм.	Кол.уч	Лист	№док.	Подп.	

– беспрепятственный доступ работников органов государственного контроля и надзора на подконтрольные им объекты и предприятия по производству строительных материалов;

– представление органам государственного контроля и надзора всей необходимой для выполнения работ разрешительной, проектной, нормативной и исполнительной документации;

– исполнение распоряжений и предписаний работников органов государственного контроля и надзора, выдаваемых в пределах их компетенции.

Технический надзор Заказчика осуществляется в течение всего периода производства работ на объекте с целью контроля за соблюдением проектных решений, сроков производства работ и требований нормативных документов, в том числе качества строительно-монтажных и ремонтно-реставрационных работ, соответствия стоимости производства работ утвержденным проектам и сметам. Указания и требования представителя технического надзора Заказчика по вопросам качества применяемых материалов, изделий и конструкций, монтируемого оборудования и аппаратуры, а также качества строительно-монтажных работ являются для подрядной организации обязательными.

Авторский надзор осуществляется на основании договора (распорядительного документа) и проводится, как правило, в течение всего периода производства работ и ввода в эксплуатацию объекта, а в случае необходимости и начального периода его эксплуатации.

При осуществлении авторского надзора за производством работ на объекте регулярно ведется журнал авторского надзора, который составляется проектировщиком и передается Заказчику.

Права, обязанности специалистов, осуществляющих авторский надзор, а также порядок ведения авторского надзора определен в СП 11-110-99 и СП 246.1325800.2016.

Производственный контроль качества в строительных организациях должен включать входной контроль проектно-сметной документации, конструкций, изделий, материалов и оборудования, операционный контроль отдельных строительных процессов или производственных операций и приемочный контроль строительно-монтажных работ.

При входном контроле проектно-сметной документации должна производиться проверка ее комплектности и достаточности, содержащейся в ней технической информации для производства работ. Строительные материалы, конструкции, изделия и оборудование, поступающие на стройку, должны проходить входной контроль на соответствие их ГОСТ, ТУ, требованиям проекта, паспортам, сертификатам, подтверждающим качество их изготовления, а также на соблюдение правил разгрузки и хранения. Входной контроль осуществляет служба производственно-технологической комплектации на базах. При необходимости материалы и изделия испытывают в строительной лаборатории. Линейный персонал обязан проверять внешним осмотром соответствие строительных материалов, конструкций, изделий требованиям нормативных документов и проекта, а также наличие и содержание паспортов, сертификатов и других сопроводительных документов.

Операционный контроль должен осуществляться на строительной площадке в ходе выполнения строительных процессов или производственных операций и обеспечивать своевременное выявление дефектов и причин их возникновения и принятие мер по их устранению и предупреждению.

Операционный контроль осуществляют производители работ и мастера, строительные лаборатории и геодезические службы, а также специалисты, занимающиеся контролем отдельных видов работ. Контроль проводится в соответствии со схемами операционного контроля качества (СОКК) на выполнение соответствующего вида работ. СОКК входят в состав технологических карт и являются основным рабочим документом контроля качества выполнения работ для прорабов, мастеров, строительных

Взам. инв. №						Рест-Арт-5526-01/20-ПОР	Лист				
								27			
Подп. и дата						Изм.	Кол.уч		Лист	№док.	Подп.
Инв. № полл.											

лабораторий, геодезических служб, а также бригадиров, звеньевых и рабочих, обязанных предъявлять выполненные работы прорабам и мастерам.

Основные задачи операционного контроля:

- соблюдение технологии выполнения строительно-монтажных процессов;
- обеспечение соответствия выполняемых работ проекту и требованиям нормативных документов;
- своевременное выявление дефектов, причин их возникновения и принятие мер по их устранению;
- выполнение последующих операций после устранения всех дефектов, допущенных в предыдущих процессах;
- повышение ответственности непосредственных исполнителей за качество выполняемых ими работ.

Организация операционного контроля и надзор за его осуществлением возлагается на начальников и главных инженеров строительных организаций и фирм.

При приемочном контроле необходимо производить проверку качества выполненных строительно-монтажных работ, а также скрытых работ и отдельных конструктивных элементов.

Скрытые работы подлежат освидетельствованию с составлением актов. Акт освидетельствования скрытых работ должен составляться на заверченный процесс. Запрещается выполнение последующих работ при отсутствии актов освидетельствования предшествующих скрытых работ во всех случаях.

Ответственные конструкции по мере их готовности подлежат приемке в процессе производства строительно-монтажных работ (с участием представителя проектной организации или технического надзора) с составлением акта промежуточной приемки этих конструкций.

При освидетельствовании и приемке скрытых работ, а также при промежуточной приемке работ и конструкций подрядная организация должна предъявлять представителю инспекции технического надзора Заказчика следующую производственно-техническую документацию:

- общий журнал работ;
- журналы производства отдельных видов работ;
- акты приемки ранее выполненных работ;
- журналы (акты) лабораторных испытаний материала;
- паспорта и сертификаты на материалы и изделия;
- рабочие чертежи.

На всех этапах производства работ с целью проверки эффективности ранее выполненного производственного контроля должен выборочно осуществляться инспекционный контроль специальными службами, либо специально создаваемыми для этой цели комиссиями.

По результатам производственного и инспекционного контроля качества строительно-монтажных работ должны разрабатываться мероприятия по устранению выявленных дефектов.

Перечень видов строительных и монтажных работ, ответственных конструкций, подлежащих освидетельствованию с составлением соответствующих актов приемки перед производством последующих работ и устройством последующих конструкций, а также перечень скрытых работ уточнить в соответствующих разделах рабочей документации и ППР.

### **13. Предложения по организации службы геодезического и лабораторного контроля**

#### **Геодезический контроль**

Ив. № полл.	Подп. и дата	Взам. инв. №							Рест-Арт-5526-01/20-ПОР	Лист
										28
			Изм.	Кол.уч	Лист	№док.	Подп.	Дата		

Геодезический инструментальный контроль осуществляется в соответствии с СП 126.13330.2017, ГОСТ 22268-76.

Геодезические работы следует выполнять в объеме и с необходимой точностью, обеспечивающими размещение конструкций объекта в соответствии с проектом, соответствие геометрических параметров, заложенных в проектной документации, требованиям сводов правил и государственных стандартов Российской Федерации.

Состав геодезических работ принимать в соответствии с п. 4.7 СП 126.13330.2017.

Для производства геодезических работ и своевременного контроля над производством работ использовать квалифицированных специалистов, необходимые приборы и оборудование. Средства измерений (теодолиты, нивелиры, рулетки) должны быть необходимой для выполнения работ точности и аттестованы в установленном порядке. Перед началом выполнения работ геодезические приборы должны быть проверены и отъюстированы.

В процессе производства работ строительной организации (генподрядчик, субподрядчик) следует проводить контроль точности геометрических параметров объекта, который является обязательной составной частью производственного контроля качества.

Исполнительные чертежи должны иметь подписи исполнителей геодезических работ, ответственного производителя работ на объекте, главного инженера. В случае необходимости на чертежах исполнительной документации должны размещаться согласования о допущенных изменениях в проекте и отклонениях.

#### **Лабораторное сопровождение**

Лабораторный контроль осуществляют строительные лаборатории, входящие в состав строительной организации. Лаборатории подчиняются главным инженерам строительной организации и оснащаются оборудованием и приборами, необходимыми для выполнения возложенных на них задач. Используемые приборы, оборудование и средства измерений ремонтируются, тарируются, поверяются и аттестуются в установленном порядке, проходят периодическую проверку.

На лабораторию подрядной строительной организации на период производства работ на объекте возлагаются следующие функции:

- контроль качества строительной и ремонтно-реставрационных работ в порядке, установленном схемами операционного контроля;
- проверка соответствия стандартам, техническим условиям, техническим паспортам и сертификатам, поступающим на объект строительных материалов, конструкций и изделий;
- подготовка актов о соответствии или несоответствии строительных материалов, поступающих на объект, требованиям ГОСТ, проекта, ТУ;
- определение физико-химических характеристик местных строительных материалов;
- подготовка актов о некачественности строительных материалов, конструкций и изделий, поступающих на объект;
- подбор состава растворов, мастик и других строительных составов и выдача разрешений на их применение; контроль за дозировкой и приготовлением растворов, мастик и составов;
- контроль за соблюдением правил транспортировки, разгрузки и хранения строительных материалов, конструкций и изделий;
- контроль за соблюдением технологических перерывов и температурно-влажностных режимов при производстве строительной и ремонтно-реставрационных работ;
- отбора проб растворных смесей, изготовление образцов и их испытание;
- контроль за состоянием грунта в основаниях (промерзание, оттаивание);
- участие в оценке качества строительной и ремонтно-реставрационных работ при приемке их от исполнителей.

Взам. инв. №						Рест-Арт-5526-01/20-ПОР	Лист				
								29			
Подп. и дата						Изм.	Кол.уч		Лист	№док.	Подп.
Инв. № полл.											



Лабораторное сопровождение на объекте с проведением испытаний и контролем качества материалов, изделий и конструкций, включает:

- определение влажности строительных материалов и конструкций;
- определение плотности и коэффициента уплотнения грунта;
- испытание на прочность сцепления штукатурного слоя с основанием;
- определение усилия вырыва анкера из строительных конструкций;
- определение ровности штукатурного покрытия;
- определение толщины красочного покрытия неразрушающим методом;
- контроль качества производства работ по укладке плиточного покрытия.

Строительная лаборатория обязана вести журналы регистрации осуществленного контроля и испытаний, в том числе отбора проб, испытаний строительных материалов и изделий, подбора различных составов, растворов и смесей, контроля качества строительно-монтажных и ремонтно-реставрационных работ, контроля за соблюдением технологических режимов при производстве работ и т.п., а также регистрировать температуру наружного воздуха.

Строительная лаборатория имеет право:

- вносить руководству организаций предложения о приостановлении производства строительно-монтажных и ремонтно-реставрационных работ, осуществляемых с нарушением проектных и нормативных требований, снижающих прочность и устойчивость несущих конструкций;
- давать по вопросам, входящим в их компетенцию, указания, обязательные для линейного персонала (указания вносятся в общий журнал работ, их выполнение контролируется строительными лабораториями);
- получать от линейного персонала информацию, необходимую для выполнения возложенных на лабораторию обязанностей;
- привлекать для консультаций и составления заключений специалистов строительных и проектных организаций.

#### **14. Обоснование потребности в жилье и социально-бытовом обслуживании персонала, участвующего в строительстве**

Ремонтно-реставрационные работы выполняются в Ленинградской области, силами строительно-монтажных организаций и ремонтно-реставрационных мастерских г. Санкт-Петербурга и Ленинградской области (местных строительно-монтажных организаций). Потребность в жилье и социально-бытовом обслуживании отсутствует.

Размещение, оформление и прочие вопросы, связанные с деятельностью кадрового состава подрядных организаций, не входят в объем настоящего ПОР, решаются силами подрядных организаций. Доставку работающих на стройплощадку производить силами подрядной организации.

Генподрядной организацией должна быть обеспечена организация питания, питьевого водоснабжения и медико-профилактического обслуживания работников.

##### **Питьевое водоснабжение**

Все строительные рабочие обеспечиваются привозной бутилированной питьевой водой, отвечающей требованиям действующих санитарных правил и нормативов. Запас питьевой воды в бутылках располагать в бытовых помещениях и на строительной площадке. Среднее количество питьевой воды, потребное для одного рабочего, определяется 1,0-1,5 л зимой; 3,0-3,5 л летом.

Работники, которые по условиям производства не имеют возможности покинуть рабочее место, обеспечиваются питьевой водой непосредственно на рабочих местах (имеют запас бутилированной воды в кабинах машин в объеме на 1 смену).

Поставка питьевой воды производится по договору со специализированной организацией, соответствие требованиям о качестве питьевой воды подтверждается сертификатами организации-поставщика питьевой воды.

Взам. инв. №							Рест-Арт-5526-01/20-ПОР	Лист
								30
Подп. и дата								
Инв. № подл.								
	Изм.	Кол.уч	Лист	№док.	Подп.	Дата		

### Питание

Настоящим ПОР предусматривается централизованная поставка горячего питания сотрудникам, либо разогрев пищи в микроволновых печах, установленных в помещении для приема пищи. Поставка питания осуществляется по договору со специализированной организацией.

### Требования к медико-профилактическому обслуживанию работников

В целях предупреждения возникновения заболеваний, связанных с условиями труда, работники, занятые в строительном производстве, должны проходить обязательные при поступлении на работу и периодические медицинские осмотры (освидетельствования).

Обязательные предварительные при поступлении на работу и периодические медицинские осмотры (освидетельствования) работников, занятых в строительном производстве, проводятся в установленном порядке по договору со специализированной организацией.

Лечебно-профилактические и оздоровительные мероприятия для работающих, занятых в строительном производстве, проводятся с учетом специфики их трудовой деятельности и результатов проведенных медосмотров.

В бытовых помещениях оборудуются аптечки первой помощи. Обеспечивается систематическое снабжение защитными мазями, перевязочными средствами и аварийным запасом СИЗ.

## 15. Перечень мероприятий и проектных решений по определению технических средств и методов работы, обеспечивающих выполнение нормативных требований охраны труда

При производстве ремонтно-реставрационных и строительно-монтажных работ строго соблюдать требования безопасности труда в соответствии со следующими нормативными документами:

- Правила по охране труда при строительстве, реконструкции и ремонте, утвержденные приказом Министерства труда и социальной защиты Российской Федерации от 11.12.2020 №883н;

- Правила по охране труда при работе на высоте, утвержденные приказом Министерства труда и социальной защиты Российской Федерации от 16.11.2020 №782н;

- Правила по охране труда при выполнении электросварочных и газосварочных работ, утвержденные Приказом Министерства труда и социальной защиты Российской Федерации от 11.12.2020 №884н;

- Правила по охране труда при эксплуатации электроустановок, утвержденные Приказом Министерства труда и социальной защиты Российской Федерации от 15.12.2020 №903н;

- Правила по охране труда при работе с инструментом и приспособлениями, утвержденные приказом Министерства труда и социальной защиты Российской Федерации от 27 ноября 2020 г. №835н;

- Правила по охране труда при погрузочно-разгрузочных работах и размещении грузов, утвержденные приказом Министерства труда и социальной защиты Российской Федерации от 28.10.2020 №753н;

- Федеральные нормы и правила в области промышленной безопасности «Правила безопасности опасных производственных объектов, на которых используются подъемные сооружения», утвержденные Приказом Федеральной службы по экологическому, технологическому и атомному надзору от 26.11.2020 №461;

- Правила противопожарного режима в Российской Федерации, утвержденные Постановлением Правительства Российской Федерации от 16.09.2020 №1479;

- другие действующие нормативные документы по охране труда.

Основными неблагоприятными факторами при производстве строительно-монтажных работ являются:

Взам. инв. №	Подп. и дата	Инв. № полл.							Лист
									31
						Рест-Арт-5526-01/20-ПОР			
Изм.	Кол.уч	Лист	№док.	Подп.	Дата				

- работа строительных машин и механизмов (движущиеся машины и их рабочие органы, перемещаемые грузы, падение грузов, инструмента, материалов);
- работа с электроинструментом и вблизи электрических сетей (повышенное напряжение в электрической цепи, замыкание которой может произойти через тело человека);
- расположение рабочих мест вблизи перепада по высоте 1,8 м и более на расстоянии ближе 2 м от границы перепада по высоте в условиях отсутствия защитных ограждений либо при высоте защитных ограждений менее 1,1 м, а также при выполнении работ на высоте более 1,8 м при нахождении непосредственно на элементах конструкции или оборудования;
- вредные санитарно-гигиенические факторы (недостаточная освещенность, шум и вибрация, химически активные или ядовитые вещества, повышенная запыленность и загазованность воздуха рабочей зоны);
- опасность возникновения пожара.

При производстве работ в местах действия опасных или вредных факторов должен быть оформлен наряд-допуск по форме приложения 2 к Правилам по охране труда при строительстве, реконструкции и ремонте, утвержденным приказом Министерства труда и социальной защиты РФ от 11.12.2020 №883 (наряд-допуск на производство работ в местах действия опасных или вредных факторов).

Приказами по организации должны быть назначены лица, ответственные за обеспечение охраны труда в пределах порученных им участков работ, а также лицо, ответственное за безопасное производство работ краном, в соответствии с Федеральными нормами и правилами в области промышленной безопасности «Правила безопасности опасных производственных объектов, на которых используются подъемные сооружения», утвержденными Приказом Федеральной службы по экологическому, технологическому и атомному надзору от 26.11.2020 №461.

В организации и на строительной площадке должно быть организовано проведение проверок, контроля и оценки состояния охраны и условий безопасности труда на различных уровнях. В случае возникновения угрозы безопасности и здоровью работников ответственные лица обязаны прекратить работы и принять меры по устранению опасности, а при необходимости обеспечить эвакуацию людей в безопасное место.

Окончание подготовительных работ на строительной площадке должно быть принято по акту о выполнении мероприятий по безопасности труда, оформленного по форме приложения 3 к Правилам по охране труда при строительстве, реконструкции и ремонте, утвержденным приказом Министерства труда и социальной защиты РФ от 11.12.2020 №883 (акт о соответствии выполненных внеплощадочных и внутриплощадочных подготовительных работ требованиям безопасности труда и готовности объекта к началу строительства»).

#### **Требования безопасности при производстве работ краном**

До начала ведения работ при помощи кранов необходимо:

- обозначить хорошо видимыми в любое время суток предупреждающими знаками (согласно ГОСТ 12.4.026-2015), границы зон, опасных для нахождения людей во время перемещения грузов кранами;
- выставить хорошо видимые крановщикам запрещающие знаки (ГОСТ 12.4.026-2015), а за 7 м перед ними предупреждающие знаки (ГОСТ 12.4.026-2015), по линии ограничения зоны работ кранов;
- приказом из числа ИТР назначить лицо, ответственное за безопасное производство работ краном, за безопасную эксплуатацию грузозахватных приспособлений;
- получить наряд-допуск на производство работ повышенной опасности, выполняемых с ограничением зоны работ и высоты подъема груза.

Изм.	Кол.уч	Лист	№док.	Подп.	Дата	Взам. инв. №
						Подп. и дата
						Ив. № полл.

Лицо, ответственное за безопасное производство работ краном в вахтенном журнале крановщика, должно сделать запись: «Установку крана на указанном мною месте в соответствии с ППР проверил. Производство работ разрешаю», подпись.

Все лица, занятые непосредственно на работе с краном, должны быть аттестованы по правилам Госгортехнадзора и иметь соответствующее удостоверение на право работы с кранами. Приказом по строительной организации назначить ответственного за безопасное производство работ.

#### **Требования безопасности при производстве отделочных работ**

При выполнении работ с растворами, имеющими химические добавки, необходимо использовать средства индивидуальной защиты (резиновые перчатки, защитные очки и другие) согласно инструкции изготовителя применяемого состава. При работах, связанных с выделением пыли и газов, а также при механизированной шпатлевке и окраске необходимо пользоваться респираторами и защитными очками.

При нанесении раствора на вертикальную поверхность следует пользоваться защитными очками.

При выполнении всех работ по приготовлению и нанесению окрасочных составов следует соблюдать требования безопасности, содержащиеся в инструкциях их изготовителей.

Не допускается применять растворители на основе бензола, хлорированных углеводородов, метанола.

#### **Требования безопасности при производстве погрузо-разгрузочных работ**

При выполнении погрузочно-разгрузочных работ должны соблюдаться требования Правил по охране труда при работе на высоте (приказ Министерства труда и социальной защиты Российской Федерации от 16.11.2020 №782н), Правил по охране труда при строительстве, реконструкции и ремонте (приказ Министерства труда и социальной защиты Российской Федерации от 11.12.2020 №883н), Правил по охране труда при погрузочно-разгрузочных работах и размещении грузов (приказ Министерства труда и социальной защиты Российской Федерации от 28.10.2020 №753н).

Транспортные средства и оборудование, используемое для погрузочно-разгрузочных работ, должны соответствовать характеру перерабатываемого груза.

Погрузочно-разгрузочные работы следует выполнять краново-манипуляторной установкой на бортовом автомобиле и вручную.

Подача автомобильного транспорта задним ходом в зоне, где выполняются погрузочно-разгрузочные работы, должна производиться водителем только по команде одного из работников, занятых на этих работах.

В соответствии с п. 34-35 Правил по охране труда при погрузочно-разгрузочных работах и размещении грузов, утвержденных приказом Министерства труда и социальной защиты Российской Федерации от 28.10.2020 №753н:

– производство погрузочно-разгрузочных работ допускается при соблюдении предельно допустимых норм разового подъема тяжестей: мужчинами – не более 50 кг; женщинами – не более 15 кг;

– погрузка и разгрузка грузов массой от 80 до 500 кг производится с применением грузоподъемного оборудования, а также с применением покатов. Ручная погрузка и разгрузка таких грузов разрешается только на временных площадках под руководством лица, ответственного за безопасное производство работ, и при условии, что нагрузка на одного работника не превышает 50 кг;

– погрузка и разгрузка грузов массой более 500 кг производится только с помощью грузоподъемных машин (автокран, манипулятор на бортовом автомобиле).

При производстве погрузочно-разгрузочных работ несколькими работниками необходимо каждому из них следить за тем, чтобы не причинить друг другу травмы инструментами или грузами.

Взам. инв. №					
	Подп. и дата				
Инв. № полл.					
	Рест-Арт-5526-01/20-ПОР				
Изм.	Кол.уч	Лист	№док.	Подп.	Дата
					Лист
					33

В местах производства погрузочно-разгрузочных работ и в зоне работы грузоподъемных машин запрещается нахождение лиц, не имеющих непосредственного отношения к этим работам.

#### **Гигиенические требования к обеспечению спецодеждой, спецобувью, головными уборами и средствами индивидуальной защиты**

Работникам, занятым на работах с вредными или опасными условиями труда, а также на работах, выполняемых в особых температурных условиях или связанных с загрязнением, выдаются бесплатно за счет работодателя специальная одежда, специальная обувь и другие средства индивидуальной защиты (СИЗ) в соответствии с нормами, утвержденными в установленном порядке.

Гигиенические требования к средствам индивидуальной защиты должны соответствовать требованиям санитарных правил и иметь санитарно-эпидемиологическое заключение, оформленное в установленном порядке.

Выдаваемые работникам средства индивидуальной защиты должны соответствовать их полу, росту и размерам, характеру и условиям выполняемой работы и обеспечивать в течение заданного времени снижение воздействия вредных и опасных факторов производства на организм человека до допустимых величин, определяемых нормативными документами.

Работники к работе в неисправной, не отремонтированной, загрязненной специальной одежде и специальной обуви, а также с неисправными СИЗ не допускаются.

Работники своевременно ставят в известность работодателя о необходимости химчистки, стирки, сушки, ремонта, дегазации, дезактивации, дезинфекции, обезвреживания и обеспыливания специальной одежды, специальной обуви и других средств индивидуальной защиты.

Работодатель при выдаче работникам таких СИЗ, как респираторы, противогазы, самоспасатели, предохранительные пояса, накомарники, каски и другие, обеспечивает проведение инструктажа работников по правилам пользования и простейшим способам проверки исправности этих средств, а также тренировку по их применению.

Работодатель обеспечивает регулярные испытание и проверку исправности средств индивидуальной защиты, а также своевременную замену частей СИЗ с понизившимися защитными свойствами. Хранение выданных СИЗ осуществляется в гардеробных.

Работодатель организует надлежащий уход за средствами индивидуальной защиты и их хранение, своевременно осуществляет химчистку, стирку, ремонт, дегазацию, дезактивацию, обезвреживание и обеспыливание специальной одежды, специальной обуви и других средств индивидуальной защиты. В тех случаях, когда это требуется по условиям производства, в организации (в цехах, на участках) устраиваются сушилки для специальной одежды и обуви, камеры для обеспыливания специальной одежды и установки для дегазации, дезактивации и обезвреживания средств индивидуальной защиты. Работодатель обеспечивает выдачу смывающих и обезвреживающих средств в соответствии с установленными нормами работникам, занятым на работах, связанных с загрязнением тела. При умывальниках должно быть мыло и регулярно сменяемые полотенца или воздушные осушители рук. При работах с веществами, вызывающими раздражение кожи рук, должны выдаваться профилактические пасты и мази, а также смывающие и дезинфицирующие средства.

#### **Противопожарные мероприятия**

ПОР разработан с учетом требований Правил противопожарного режима в Российской Федерации, утвержденных Постановлением Правительства Российской Федерации от 16.09.2020 №1479, и ФЗ №123 от 22.07.2008 «Технический регламент о требованиях пожарной безопасности».

В настоящем ПОР предусмотрены следующие мероприятия:

– к объекту обеспечен свободный подъезд;

Взам. инв. №					
Подп. и дата					
Инв. № полл.					
Изм.	Кол.уч	Лист	№док.	Подп.	Дата
Рест-Арт-5526-01/20-ПОР					Лист
					34

- расход воды для пожаротушения бытового городка принят 5 л/с в соответствии с МДС 12-46.2008, обеспечивается от накопительной емкости;
- на территории объекта предусмотреть стенды первичных средств пожаротушения (песок, лопаты и т.д.);
- у въезда на объект предусматривается установка (вывешивание) плана пожарной защиты;
- строительные леса выполняются из материалов, не распространяющих и не поддерживающих горение;
- на машинах должен находиться исправный огнетушитель, а в местах стоянки машин должны стоять ящики с песком;
- курить на территории строительной площадки разрешается только в специально отведенных местах с надписью: «Место для курения»;
- все ремонтно-реставрационные и строительно-монтажные работы выполняются согласно требованиям, отвечающим пожарной безопасности.

### **16. Описание проектных решений и мероприятий по охране окружающей среды в период строительства**

Охрана окружающей среды в зоне размещения строительной площадки осуществляется в соответствии с действующими нормативными правовыми актами.

При проведении ремонтно-реставрационных работ следует предусматривать максимальное применение малоотходной и безотходной технологии, с целью охраны атмосферного воздуха, земель, вод и других объектов окружающей природной среды.

Проект разработан с учетом требований действующего ФЗ РФ №7 от 10.01.2002 «Об охране окружающей природной среды».

Проектом предусмотрены следующие мероприятия по исключению воздействия на окружающую среду:

- подъезд автотранспорта (для доставки материалов, вывоза строительного мусора) по существующему асфальтовому покрытию ул. Вокзальная, затем по грунтовой дороге;
- применение технически исправного автотранспорта;
- заправка автотранспорта на городских АЗС;
- складирование строительных материалов в специально отведенных зонах;
- стоянка техники в период вынужденного простоя и технического перерыва только при неработающем двигателе;
- централизованная поставка необходимых инертных материалов специализированным транспортом, закрытие кузова брезентом для исключения рассыпания при транспортировке;
- применение временных инвентарных зданий без заглубленных фундаментов;
- сбор строительных отходов в мусорном контейнере;
- преимущественное применение электрического инструмента;
- запрет на сжигание мусора и отходов и закапывание их в грунт;
- регулярный вывоз мусора силами специализированной организации на полигон;
- благоустройство зоны производства работ после окончания производства работ;
- устройство дизель-генератора в еврокожухе;
- производство работ в дневное время, в 1 смену;
- разработка ППР до выполнения ремонтных работ, включающего мероприятия по снижению шума с учетом применяемой техники, в котором должны соблюдаться требования СП 51.13330.2011 «Защита от шума».

Строительный мусор перемещается в контейнер вручную.

Металлические контейнеры вывозятся специализированным автомобильным транспортом, оснащенным оборудованием для загрузки мусора, на полигон ТБО.

Режим вывоза и утилизации мусора по договорам со специализированными лицензированными организациями.

Взам. инв. №						Лист					
Подп. и дата						Рест-Арт-5526-01/20-ПОР	35				
Инв. № полл.						Изм.	Кол.уч	Лист	№док.	Подп.	Дата

- бытовой – ежедневно;
- строительный – по мере накопления;
- отходы биотуалетов – по отдельному договору с организацией, имеющей лицензию на прием сточных вод, ассенизационной машиной.

Вывоз строительных отходов осуществляется в соответствии с регламентом обращения со строительными отходами.

Образователь строительных отходов (Подрядчик) обязан иметь заключенные договоры с перевозчиками и с получателями строительных отходов (предприятия-получатели строительных отходов должны иметь соответствующие лицензии на данный вид деятельности).

Учет образовавшихся, переданных на переработку, использование, обезвреживание, захоронение строительных отходов осуществляется в журнале учета временного хранения и удаления (вывоза) строительных отходов.

Ответственность за сбор, временное хранение и учет строительных отходов несет образователь отходов.

Получатель строительных отходов – полигон ТБО ООО «Новый Свет-ЭКО», Ленинградская область, Гатчинский район, вблизи п. Новый свет, уч. №2. Расстояние транспортировки строительных отходов – 31,1 км.

Выбор предприятия-получателя отходов уточняется образователем отходов при заключении договоров с перевозчиками и получателями строительных отходов (предприятия-получатели строительных отходов должны иметь соответствующие лицензии на данный вид деятельности).

### **17. Описание проектных решений и мероприятий по охране объектов в период строительства**

Организация охраны объекта возлагается на лиц, осуществляющих производство работ на объекте (далее – Подрядчик), до сдачи объекта в эксплуатацию.

Устраивается временное ограждение строительной площадки. В составе бытовых зданий предусматривается помещение охраны.

Охрана объекта включает в себя предупреждение хищений строительных материалов, инструментов, пресечение несанкционированного доступа на площадку, предотвращение несчастных случаев в период производства работ с соблюдением следующих мер:

- круглосуточное присутствие на объекте;
- ежедневный осмотр территории объекта на предмет обнаружения предметов, не относящихся к работам на объекте;
- обеспечение оперативной связи;
- организация бытового помещения охраны на строительной площадке;
- вызов группы экстренного реагирования в случае выявления опасности или правонарушений;
- вызов пожарных или коммунальных служб при возникновении возгораний или иных аварийных ситуаций на объекте.

Ввоз и вывоз грузов допускается только при наличии соответствующих сопроводительных документов. Учет перемещения грузов ведется в Журнале учета материальных ценностей.

### **18. Обоснование принятой продолжительности строительства объекта капитального строительства и его отдельных этапов**

Продолжительность производства работ принимается директивно и составляет 1,5 мес. Работы производятся в 1 смену. Продолжительность смены (без учета перерыва на обед) – 8 часов.

Взам. инв. №					
	Подп. и дата				
Инв. № полл.					
	Рест-Арт-5526-01/20-ПОР				
Изм.	Кол.уч	Лист	№док.	Подп.	Дата
					Лист
					36

Для соблюдения директивных сроков производства работ предусматривается выполнение следующих мероприятий;

- предварительное ознакомление работающих с графиком производства работ;
- совмещение работ во времени;
- использование требуемого количества механизмов и инструмента для производства работ;
- своевременное приготовление растворов и составов.

**19. Перечень мероприятий по организации мониторинга за состоянием зданий и сооружений, расположенных в непосредственной близости от строящегося объекта, земляные, строительные, монтажные и иные работы на котором могут повлиять на техническое состояние и надежность таких зданий и сооружений**

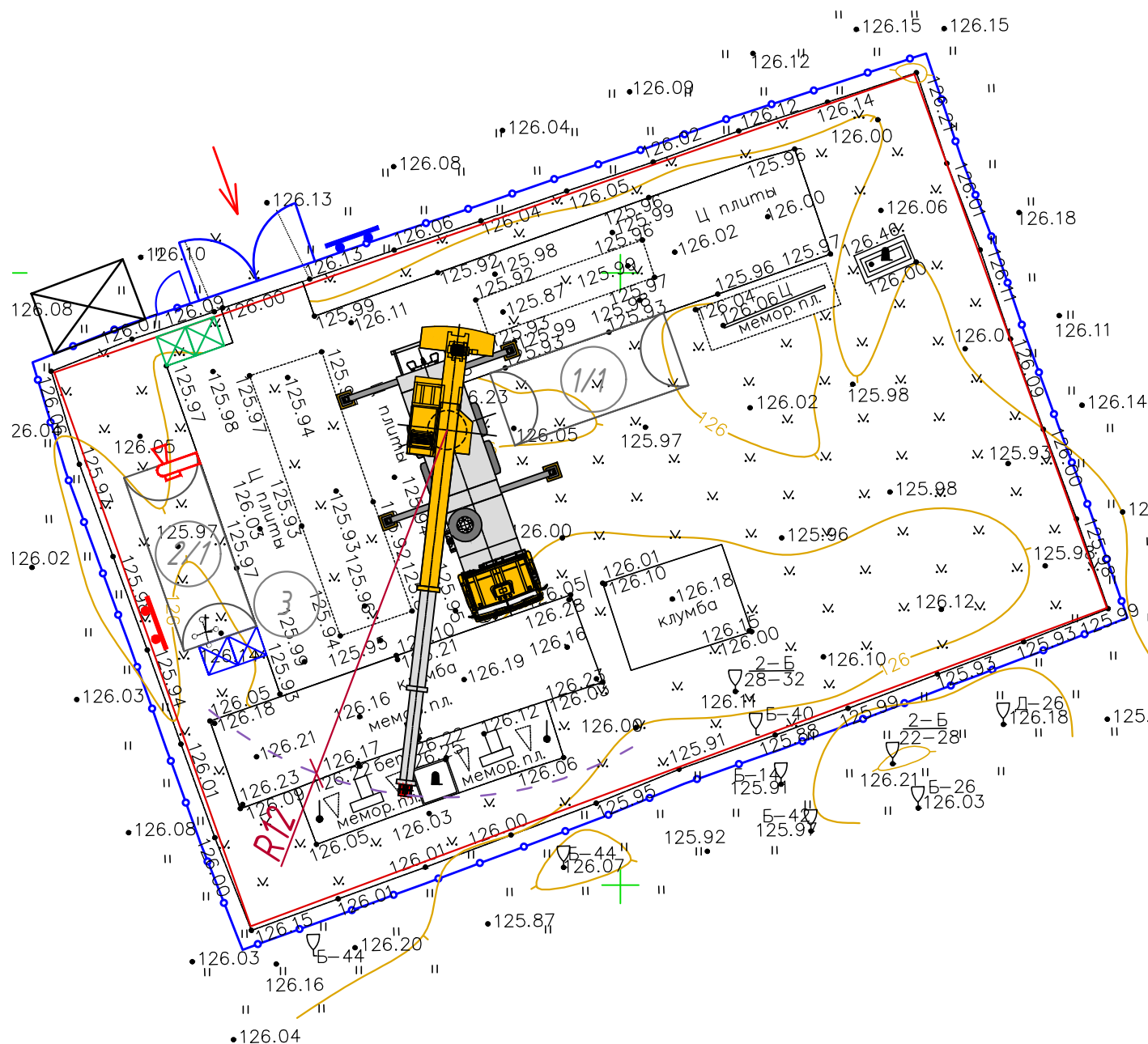
Строительно-монтажные и ремонтно-реставрационные работы на объекте не оказывают влияния конструктивную безопасность зданий и сооружений, расположенных в непосредственной близости от объекта реставрации. Мониторинг не выполняется.

Инв. № полл.	Подп. и дата	Взам. инв. №							Рест-Арт-5526-01/20-ПОР	Лист
			Изм.	Кол.уч	Лист	№док.	Подп.	Дата		37





Строительный генеральный план



Примечания:

1. Плановая съемка произведена от пунктов: grs
2. Высотная съемка произведена от пунктов: grs
3. Сплошные горизонталы проведены через 0.20м
4. Свидетельство о допуске на выполнение инженерно-геодезических изысканий Ассоциации "Объединение изыскателей "ГеоИндустрия" № ГИ-1-17-0149 от 14 июня 2017 г.

		ДСП Уч. №
<b>ТОПОГРАФИЧЕСКИЙ ПЛАН</b> Назначение работ: Заказчик: Адрес: Ленинградская область, Гатчинский район, пос. Елизаветино, в 20 км к юго-западу от Гатчины, близ ж.д. станции (уч. 2 п)		Масштаб 1:200 Дата: 16.02.2021 г.
План составлен по материалам съемки плановой, высотной части, подземных сооружений на февраль 2021г.		Система координат - местная 1964 г. Система высот - Балтийская 1977 г.
Приложение:	Изготовлено: 1 экземпляр Количество листов в 1 экз. -1	Лист 1
Ген. директор <i>Арович К.И.</i> Нач. отдела <i>Мошкин Е.В.</i>	Геодезист <i>Мухин С.Ю.</i> Картограф <i>Кризская Е.С.</i>	

Экспликация временных зданий и сооружений на площадке

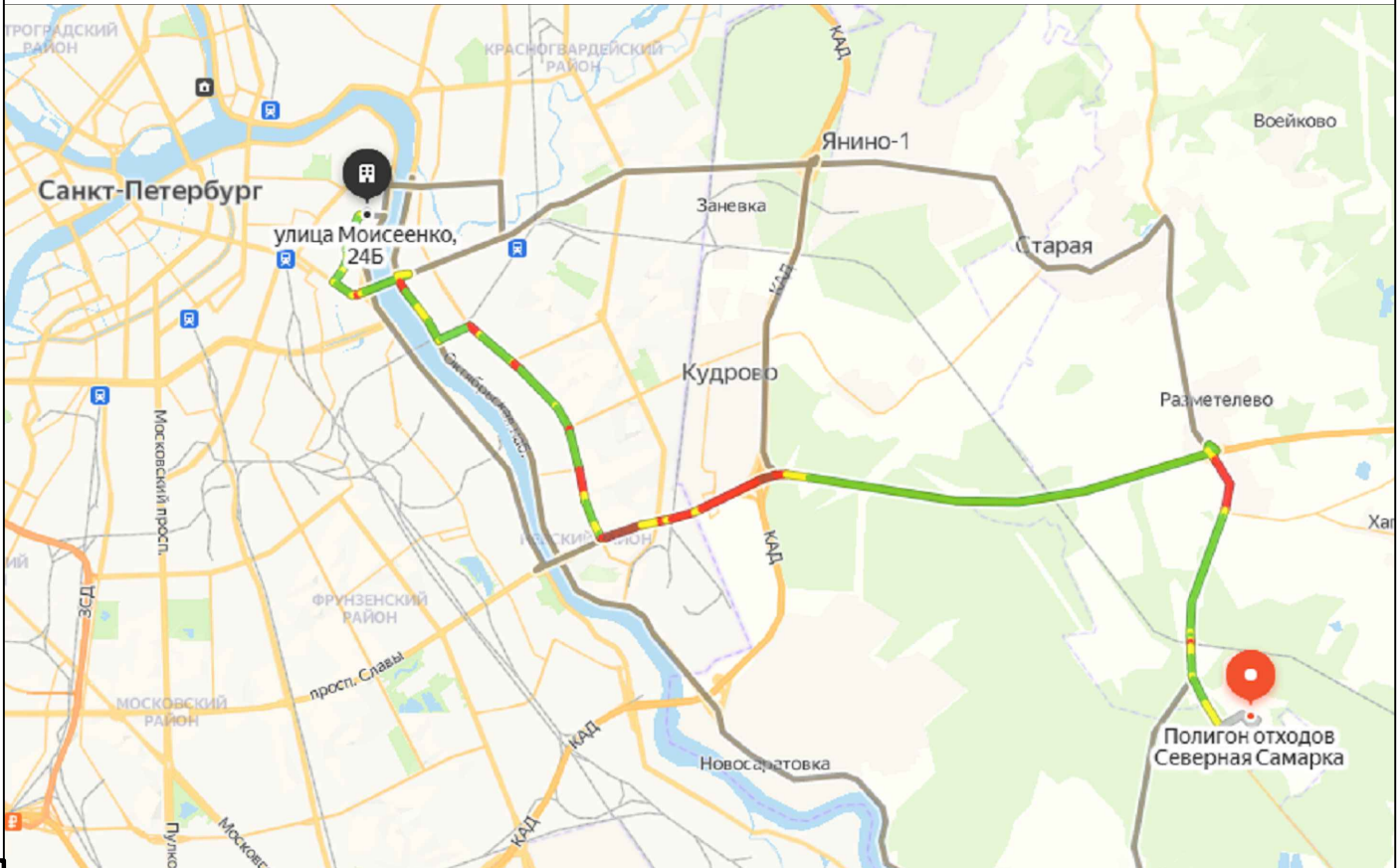
№ п.п.	Наименование зданий, сооружений, площадок	Размеры в плане, м <sup>2</sup>	Площадь, м <sup>2</sup> (1 шт./общ.)	Строительная кубатура, м <sup>3</sup> (1 шт./общ.)	Система отопл.	Краткая хар-ка
1	Бытовое помещение (3 шт.)	6,0 x 2,5	15,0/45,0	37,5/112,5	отопл.	блок-модуль
2	Складское помещение (1 шт.)	6,0 x 2,5	15,0/15,0	37,5/37,5	отопл.	блок-модуль
3	Туалетная кабинка (2 шт.)	1,0 x 1,0	1,0/2,0	2,5/5,0	не отопл.	модульное

Условные обозначения

	- граница территории ОКН		- информационный щит
	- временное инвентарное здание		- план пожарной защиты места производства работ
	- стенд первичных средств пожаротушения		- калитка
	- контейнер для бытового мусора		- ограждение места производства работ (98 м)
	- биотуалет		- ворота для въезда / выезда
	- контейнер для строительного мусора		- въезд на строительную площадку
	- радиус работы крана		

					<b>Рест-Арт-5526-01/20-ПОР</b>			
					Заказчик: Государственное казенное учреждение Ленинградской области "Дирекция по сохранению объектов культурного наследия"			
Изм.	Кол.уч.	Лист	№ док	Подпись	Дата	Стадия	Лист	Листов
Выполнил		Бережецкая Я.О.			06.21	П	2	3
					Проектно-сметная документация по сохранению объектов культурного наследия - памятников военной истории, расположенных на территории Ленинградской области (ЕГРОКН 4.71720827390005)			
					Строительный генеральный план М 1:200			
Норм.контроль		Власов А.А.			06.21	ООО "Рест-Арт"		

Транспортная схема по вывозу строительных отходов



**Образователь отходов:** «Мемориальный комплекс» в составе: «Памятник –стела герою итальянского сопротивления Петрову И.Г., жившему в этом поселке», «Памятник –стела местным жителям, погибшим на фронтах Великой Отечественной войны», «Памятник –стела советским воинам – освободителям поселка в 1944 г.», «Место захоронения советских воинов, погибших в 1919 г., 1941-1944 гг.» Адрес: Ленинградская область, Гатчинский муниципальный район, Елизаветинское сельское поселение, п. Елизаветино, уч. 2 п

**Получатель строительных отходов:** полигон ТБО "Новый Свет -ЭКО" по адресу: Ленинградская область, Гатчинский район, вблизи п. Новый свет, уч. №2.

Расстояние вывоза строительных отходов составляет 31,1 км.

Согласовано

Взам. инв. №

Подп. и дата

Инв. № подл.

**Рест-Арт-5526-01/20-ПОР**

**Заказчик: Государственное казенное учреждение Ленинградской области "Дирекция по сохранению объектов культурного наследия"**

Изм.	Кол.уч	Лист	№ док	Подпись	Дата
Выполнил		Бережецкая Я.О.			06.21
Норм.контроль		Власов А.А.			06.21

Проектно-сметная документация по сохранению объектов культурного наследия - памятников военной истории, расположенных на территории Ленинградской области (ЕГРОКН 471720827390005)

Стадия	Лист	Листов
П	3	3

Транспортная схема по вывозу строительных отходов

ООО "Рест-Арт"